

## Tissu économique

### Zone étudiée

QP Vert-Bois (QP034015)

### Zones de comparaison

Commune 2018 : Montpellier

EPCI 2015 : Montpellier Méditerranée Métropole

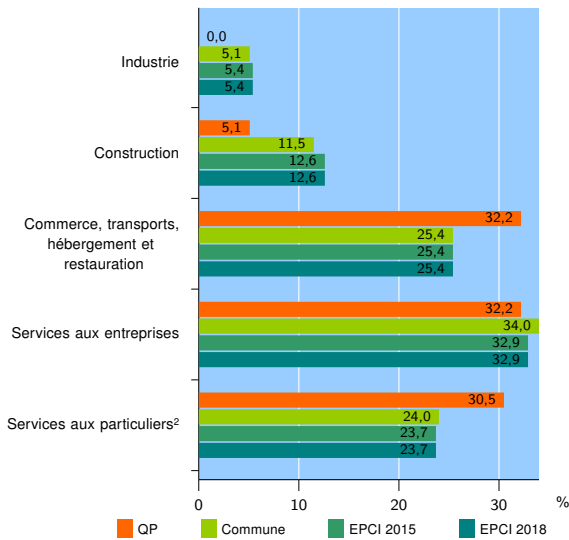
EPCI 2018 : Montpellier Méditerranée Métropole

### Activité des établissements

	QP	Commune	EPCI 2015	EPCI 2018
<b>Nombre d'établissements</b>	<b>59</b>	<b>29 075</b>	<b>47 773</b>	<b>47 773</b>
Industrie	0	1 497	2 558	2 558
Construction	3	3 346	6 028	6 028
Commerce, transports, hébergement et restauration	19	7 387	12 120	12 120
Dont : commerce de gros <sup>1</sup>	2	1 096	2 115	2 115
commerce de détail <sup>1</sup>	7	3 400	5 305	5 305
Services aux entreprises	19	9 876	15 740	15 740
Services aux particuliers <sup>2</sup>	18	6 969	11 327	11 327
Dont : enseignement, santé et action sociale	9	5 090	8 119	8 119

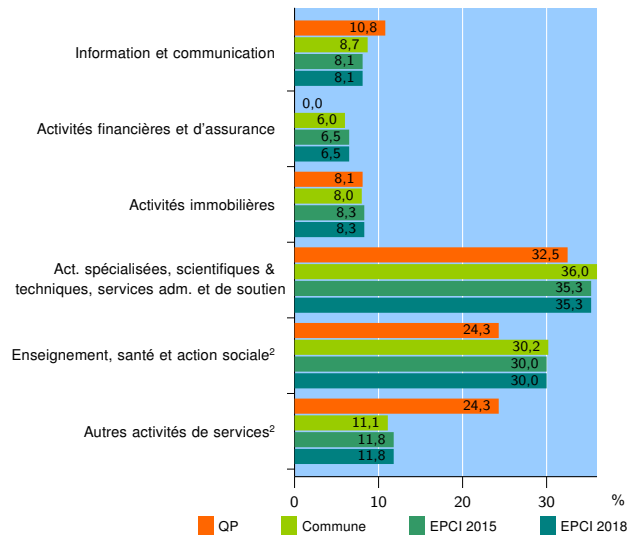
Source : Insee, Répertoire des entreprises et des établissements<sup>3</sup> (Sirene) au 31/12/2016

### Activité des établissements



Source : Insee, Répertoire des entreprises et des établissements<sup>3</sup> (Sirene) au 31/12/2016

### Activité des établissements de service



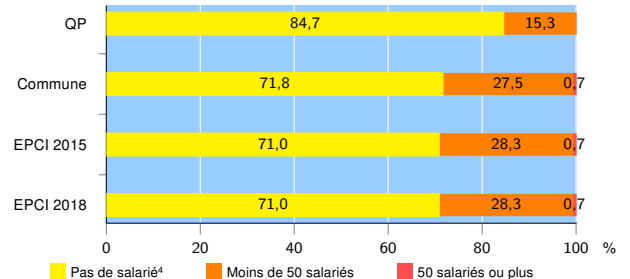
Source : Insee, Répertoire des entreprises et des établissements<sup>3</sup> (Sirene) au 31/12/2016

### Démographie d'établissements

	QP	Commune	EPCI 2015	EPCI 2018
<b>Créations et transferts d'établissements</b>	<b>32</b>	<b>6 812</b>	<b>10 466</b>	<b>10 466</b>
Part des transferts (%)	6,2	21,9	23,5	23,5
Part des créations (%)	93,8	78,1	76,5	76,5
Part de micro-entrepreneurs parmi les créations d'établissements (%)	80,0	55,2	53,6	53,6
<b>Taux de créations et transferts (%)</b>	<b>54,2</b>	<b>23,4</b>	<b>21,9</b>	<b>21,9</b>

Source : Insee, Répertoire des entreprises et des établissements<sup>3</sup> (Sirene) en 2017

### Taille des établissements



Source : Insee, Répertoire des entreprises et des établissements<sup>3</sup> (Sirene) au 31/12/2016

<sup>1</sup> : À l'exception des automobiles et des motocycles

<sup>2</sup> : Les services aux particuliers sont composés de l'enseignement, santé et action sociale ainsi que des autres activités de service

<sup>3</sup> : Établissements du champ marchand non agricole

<sup>4</sup> : Y compris inconnu et non enregistré

### Signes conventionnels utilisés

s : secret statistique (y compris entre indicateurs et entre zones géographiques)  
nd : données non disponibles ou non diffusables (ex. mauvaise qualité de géolocalisation)  
/// : absence de résultat due à la nature des choses (ex. pas d'EPCI 2015)