

## Tissu économique

### Zone étudiée

QP Lemasson (QP034011)

### Zones de comparaison

Commune 2020 : Montpellier

EPCI 2015 : Montpellier Méditerranée Métropole

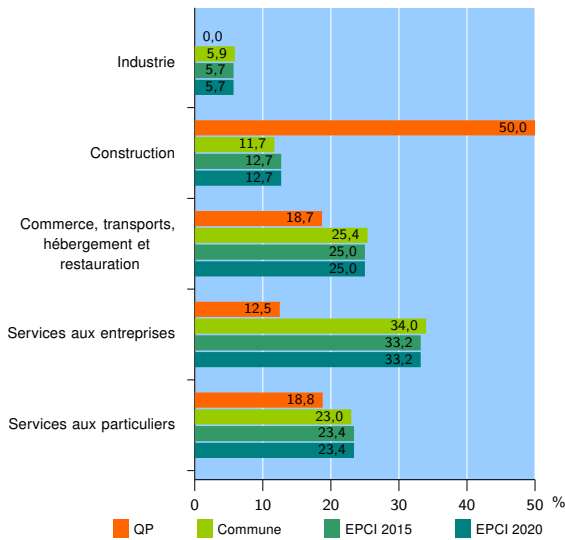
EPCI 2020 : Montpellier Méditerranée Métropole

### Activité des établissements

	QP	Commune	EPCI 2015	EPCI 2020
<b>Nombre d'établissements</b>	<b>32</b>	<b>33 974</b>	<b>55 416</b>	<b>55 416</b>
Industrie	0	1 991	3 180	3 180
Construction	16	3 990	7 031	7 031
Commerce, transports, hébergement et restauration	6	8 622	13 842	13 842
Dont : commerce de gros <sup>1</sup>	0	1 148	2 243	2 243
commerce de détail <sup>1</sup>	5	3 635	5 696	5 696
Services aux entreprises	4	11 548	18 422	18 422
Services aux particuliers	6	7 823	12 941	12 941
Dont : enseignement, santé et action sociale	3	5 553	9 022	9 022

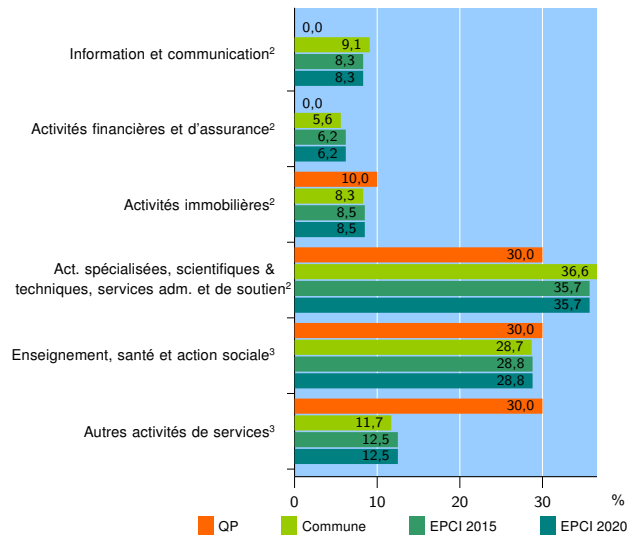
Source : Insee, Répertoire des entreprises et des établissements<sup>4</sup> (Sirene) au 31/12/2018

### Activité des établissements



Source : Insee, Répertoire des entreprises et des établissements<sup>4</sup> (Sirene) au 31/12/2018

### Activité des établissements de service



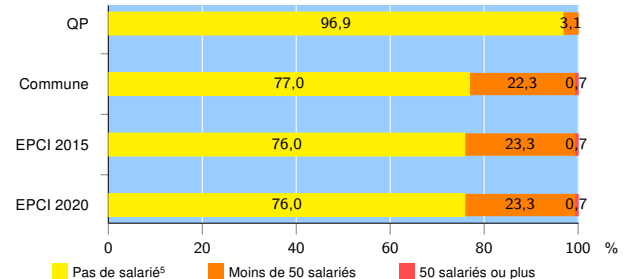
Source : Insee, Répertoire des entreprises et des établissements<sup>4</sup> (Sirene) au 31/12/2018

### Démographie d'établissements

	QP	Commune	EPCI 2015	EPCI 2020
<b>Créations et transferts d'établissements</b>	<b>12</b>	<b>8 661</b>	<b>13 215</b>	<b>13 215</b>
Part des transferts (%)	8,3	19,0	20,2	20,2
Part des créations (%)	91,7	81,0	79,8	79,8
Part de micro-entrepreneurs parmi les créations d'établissements (%)	63,6	62,3	61,5	61,5
<b>Taux de créations et transferts (%)</b>	<b>37,5</b>	<b>25,5</b>	<b>23,8</b>	<b>23,8</b>

Source : Insee, Répertoire des entreprises et des établissements<sup>4</sup> (Sirene) en 2019

### Taille des établissements



Source : Insee, Répertoire des entreprises et des établissements<sup>4</sup> (Sirene) au 31/12/2018

<sup>1</sup> : À l'exception des automobiles et des motocycles

<sup>2</sup> : Services aux entreprises

<sup>3</sup> : Services aux particuliers

<sup>4</sup> : Établissements du champ marchand non agricole

<sup>5</sup> : Y compris inconnu et non enregistré

### Signes conventionnels utilisés

s : secret statistique (y compris entre indicateurs et entre zones géographiques)  
nd : données non disponibles ou non diffusables (ex. mauvaise qualité de géolocalisation)  
/// : absence de résultat due à la nature des choses (ex. pas d'EPCI 2015)