

## Zone étudiée

QP Pas Du Loup - Val De Croze (QP034007)

## Zones de comparaison

Commune : Montpellier

EPCI 2015 : Montpellier Méditerranée Métropole

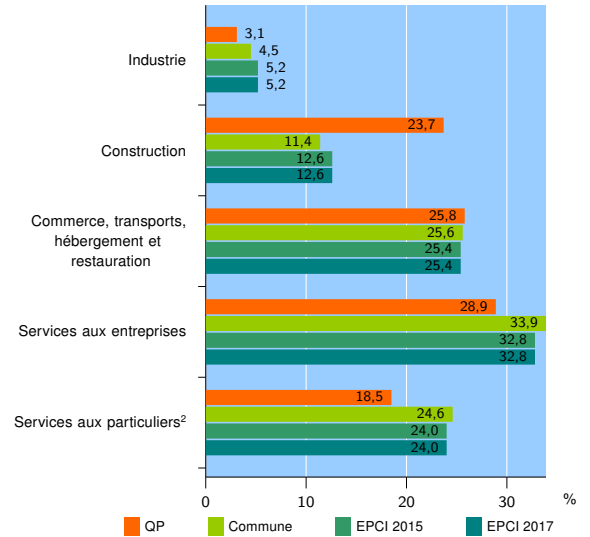
EPCI 2017 : Montpellier Méditerranée Métropole

## Activité des établissements

	QP	Commune	EPCI 2015	EPCI 2017
<b>Nombre d'établissements</b>	<b>97</b>	<b>27 899</b>	<b>46 173</b>	<b>46 173</b>
Industrie	3	1 259	2 417	2 417
Construction	23	3 194	5 812	5 812
Commerce, transports, hébergement et restauration	25	7 132	11 709	11 709
Dont : commerce de gros <sup>1</sup>	2	1 049	2 034	2 034
commerce de détail <sup>1</sup>	17	3 420	5 314	5 314
Services aux entreprises	28	9 462	15 136	15 136
Services aux particuliers <sup>2</sup>	18	6 852	11 099	11 099
Dont : enseignement, santé et action sociale	8	4 932	7 823	7 823

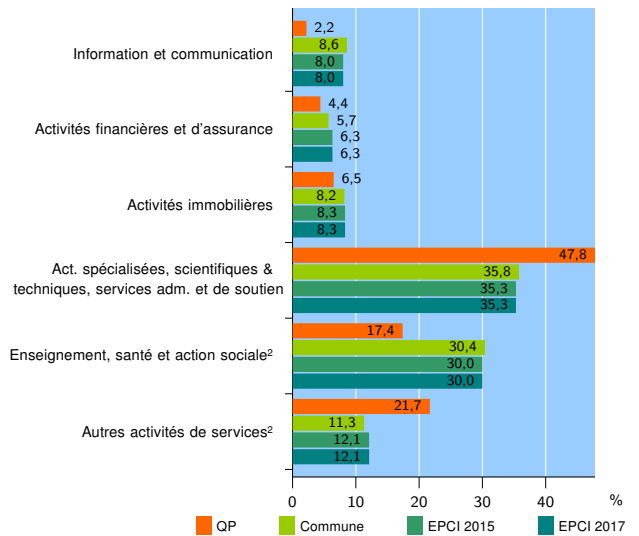
Source : Insee, Répertoire des entreprises et des établissements<sup>3</sup> (Sirene) au 31/12/2015

## Activité des établissements



Source : Insee, Répertoire des entreprises et des établissements<sup>3</sup> (Sirene) au 31/12/2015

## Activité des établissements de service



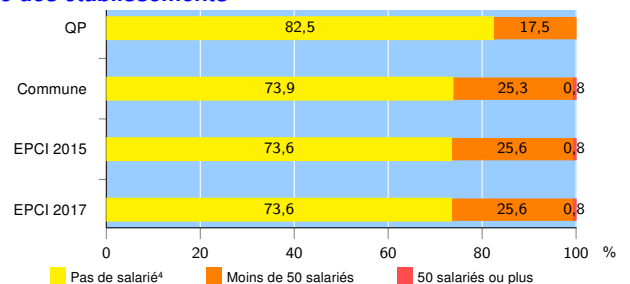
Source : Insee, Répertoire des entreprises et des établissements<sup>3</sup> (Sirene) au 31/12/2015

## Démographie d'établissements

	QP	Commune	EPCI 2015	EPCI 2017
<b>Créations et transferts d'établissements</b>	<b>31</b>	<b>6 251</b>	<b>9 721</b>	<b>9 721</b>
Part des transferts (%)	12,9	28,2	28,0	28,0
Part des créations (%)	87,1	71,8	72,0	72,0
Part d'auto-entrepreneurs parmi les créations d'établissements (%)	40,7	44,2	43,1	43,1
<b>Taux de créations et transferts (%)</b>	<b>32,0</b>	<b>22,4</b>	<b>21,1</b>	<b>21,1</b>

Source : Insee, Répertoire des entreprises et des établissements<sup>3</sup> (Sirene) en 2016

## Taille des établissements



Source : Insee, Répertoire des entreprises et des établissements<sup>3</sup> (Sirene) au 31/12/2015

<sup>1</sup> : À l'exception des automobiles et des motocycles

<sup>2</sup> : Les services aux particuliers sont composés de l'enseignement, santé et action sociale ainsi que des autres activités de service

<sup>3</sup> : Établissements du champ marchand non agricole

<sup>4</sup> : Y compris inconnu et non enregistré

### Signes conventionnels utilisés

s : secret statistique (y compris entre indicateurs et entre zones géographiques)

nd : données non disponibles ou non diffusables (ex. mauvaise qualité de géolocalisation)

/// : absence de résultat due à la nature des choses (ex. pas d'EPCI 2015)