

## Tissu économique

### Zone étudiée

QP Mosson (QP034005)

### Zones de comparaison

Commune 2022 : Montpellier

EPCI 2015 : Montpellier Méditerranée Métropole

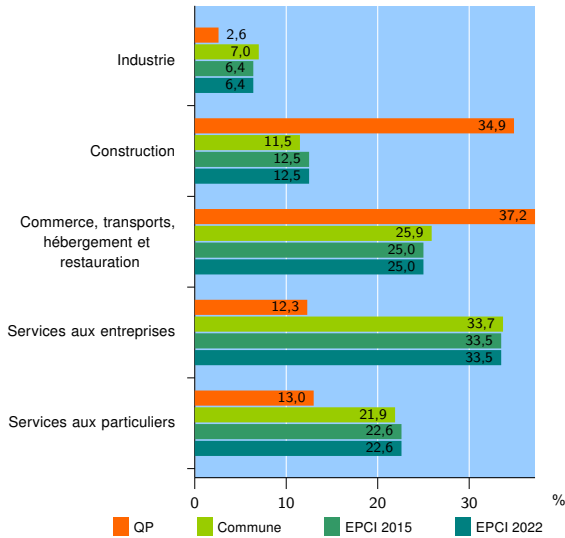
EPCI 2022 : Montpellier Méditerranée Métropole

### Activité des établissements

	QP	Commune	EPCI 2015	EPCI 2022
<b>Nombre d'établissements</b>	<b>1 532</b>	<b>40 122</b>	<b>65 041</b>	<b>65 041</b>
Industrie	39	2 805	4 155	4 155
Construction	535	4 594	8 099	8 099
Commerce, transports, hébergement et restauration	570	10 405	16 270	16 270
Dont : commerce de gros <sup>1</sup>	27	1 268	2 432	2 432
commerce de détail <sup>1</sup>	234	3 980	6 212	6 212
Services aux entreprises	189	13 531	21 815	21 815
Services aux particuliers	199	8 787	14 702	14 702
Dont : enseignement, santé et action sociale	144	6 013	9 944	9 944

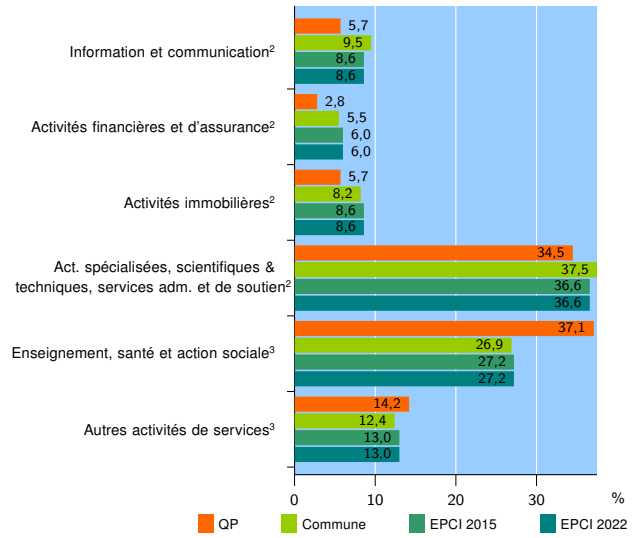
Source : Insee, Répertoire des entreprises et des établissements<sup>4</sup> (Sirene) au 31/12/2020

### Activité des établissements



Source : Insee, Répertoire des entreprises et des établissements<sup>4</sup> (Sirene) au 31/12/2020

### Activité des établissements de service



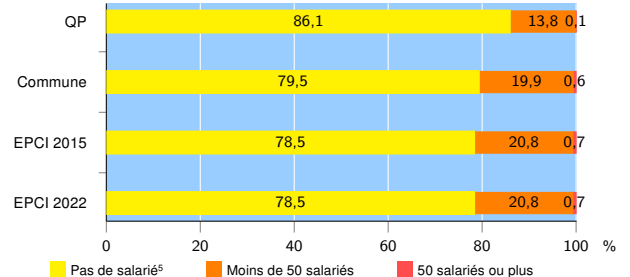
Source : Insee, Répertoire des entreprises et des établissements<sup>4</sup> (Sirene) au 31/12/2020

### Démographie d'établissements

	QP	Commune	EPCI 2015	EPCI 2022
<b>Créations et transferts d'établissements</b>	<b>497</b>	<b>10 494</b>	<b>16 256</b>	<b>16 256</b>
Part des transferts (%)	5,2	18,8	20,1	20,1
Part des créations (%)	94,8	81,2	79,9	79,9
Part de micro-entrepreneurs parmi les créations d'établissements (%)	82,0	64,7	62,6	62,6
<b>Taux de créations et transferts (%)</b>	<b>32,4</b>	<b>26,2</b>	<b>25,0</b>	<b>25,0</b>

Source : Insee, Répertoire des entreprises et des établissements<sup>4</sup> (Sirene) en 2021

### Taille des établissements



Source : Insee, Répertoire des entreprises et des établissements<sup>4</sup> (Sirene) au 31/12/2020

<sup>1</sup> : À l'exception des automobiles et des motocycles

<sup>2</sup> : Services aux entreprises

<sup>3</sup> : Services aux particuliers

<sup>4</sup> : Établissements du champ marchand non agricole

<sup>5</sup> : Y compris inconnu et non enregistré

### Signes conventionnels utilisés

s : secret statistique (y compris entre indicateurs et entre zones géographiques)

nd : donnée non disponible ou non diffusable

/// : donnée non calculable (ex. pas d'EPCI 2015)