

Tissu économique

Zone étudiée

QP Grand Garros (QP032001)

Zones de comparaison

Commune 2020 : Auch

EPCI 2015 : CA du Grand Auch Agglomération

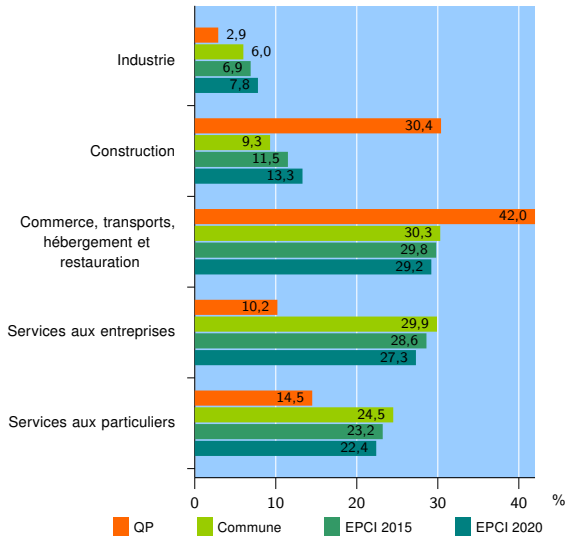
EPCI 2020 : CA Grand Auch Cour de Gascogne

Activité des établissements

	QP	Commune	EPCI 2015	EPCI 2020
Nombre d'établissements	69	2 421	3 020	3 639
Industrie	2	144	207	284
Construction	21	226	346	482
Commerce, transports, hébergement et restauration	29	734	900	1 062
Dont : commerce de gros ¹	0	110	149	194
commerce de détail ¹	18	339	398	434
Services aux entreprises	7	724	865	995
Services aux particuliers	10	593	702	816
Dont : enseignement, santé et action sociale	8	410	482	545

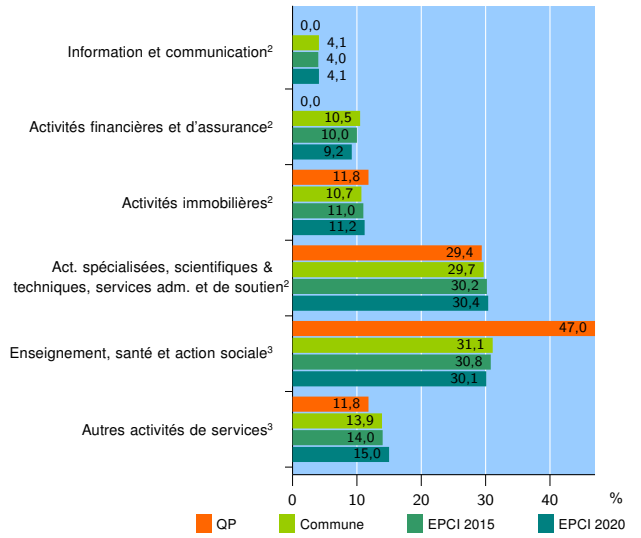
Source : Insee, Répertoire des entreprises et des établissements⁴ (Sirene) au 31/12/2019

Activité des établissements



Source : Insee, Répertoire des entreprises et des établissements⁴ (Sirene) au 31/12/2019

Activité des établissements de service



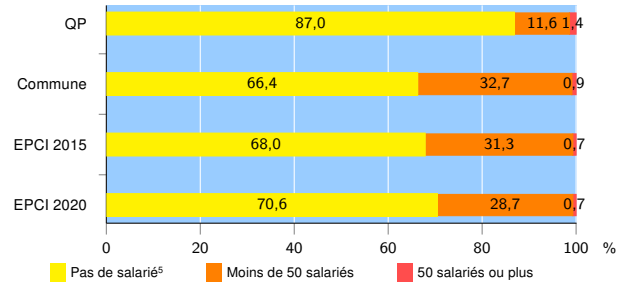
Source : Insee, Répertoire des entreprises et des établissements⁴ (Sirene) au 31/12/2019

Démographie d'établissements

	QP	Commune	EPCI 2015	EPCI 2020
Créations et transferts d'établissements	23	378	480	575
Part des transferts (%)	8,7	23,8	22,7	21,4
Part des créations (%)	91,3	76,2	77,3	78,6
Part de micro-entrepreneurs parmi les créations d'établissements (%)	76,2	53,8	56,9	58,0
Taux de créations et transferts (%)	33,3	15,6	15,9	15,8

Source : Insee, Répertoire des entreprises et des établissements⁴ (Sirene) en 2020

Taille des établissements



Source : Insee, Répertoire des entreprises et des établissements⁴ (Sirene) au 31/12/2019

¹ : À l'exception des automobiles et des motocycles

² : Services aux entreprises

³ : Services aux particuliers

⁴ : Établissements du champ marchand non agricole

⁵ : Y compris inconnu et non enregistré

Signes conventionnels utilisés

s : secret statistique (y compris entre indicateurs et entre zones géographiques)

nd : donnée non disponible ou non diffusable

/// : donnée non calculable (ex. pas d'EPCI 2015)