

Tissu économique

Zone étudiée

QP En Jacca (QP031016)

Zones de comparaison

Commune 2020 : Colomiers

EPCI 2015 : Toulouse Métropole

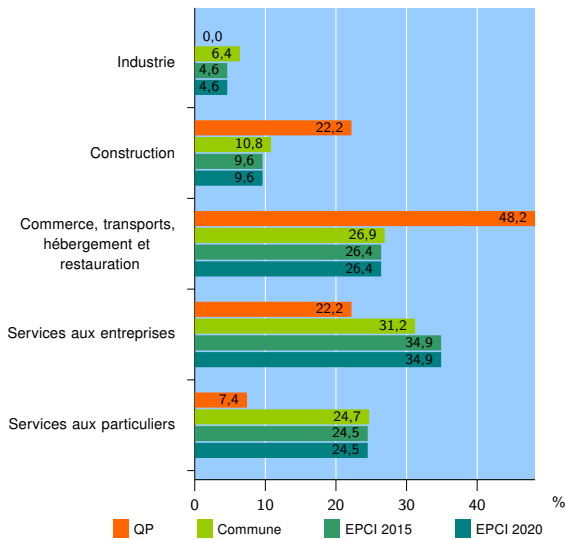
EPCI 2020 : Toulouse Métropole

Activité des établissements

	QP	Commune	EPCI 2015	EPCI 2020
Nombre d'établissements	27	3 170	80 510	80 510
Industrie	0	202	3 687	3 687
Construction	6	343	7 764	7 764
Commerce, transports, hébergement et restauration	13	853	21 244	21 244
Dont : commerce de gros ¹	1	146	3 305	3 305
commerce de détail ¹	4	297	7 740	7 740
Services aux entreprises	6	990	28 059	28 059
Services aux particuliers	2	782	19 756	19 756
Dont : enseignement, santé et action sociale	0	545	13 908	13 908

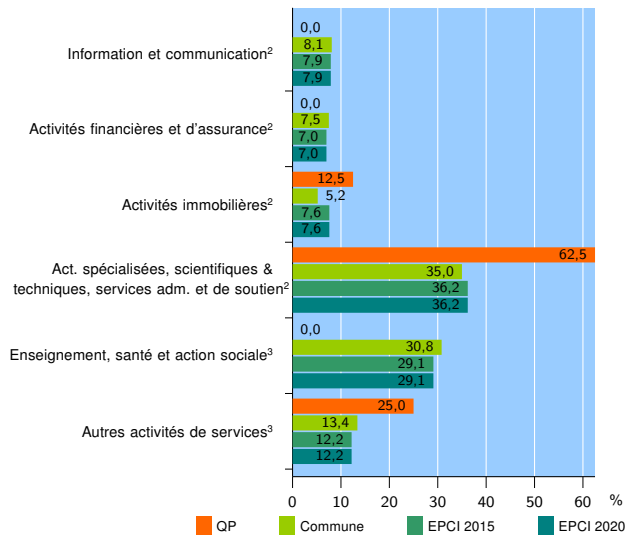
Source : Insee, Répertoire des entreprises et des établissements⁴ (Sirene) au 31/12/2019

Activité des établissements



Source : Insee, Répertoire des entreprises et des établissements⁴ (Sirene) au 31/12/2019

Activité des établissements de service



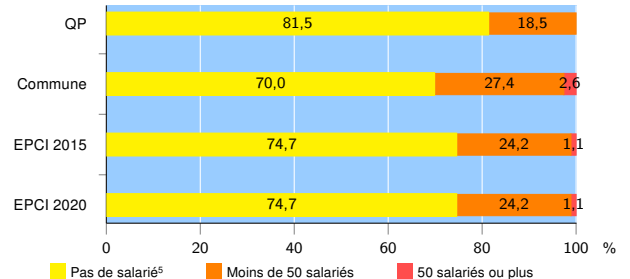
Source : Insee, Répertoire des entreprises et des établissements⁴ (Sirene) au 31/12/2019

Démographie d'établissements

	QP	Commune	EPCI 2015	EPCI 2020
Créations et transferts d'établissements	13	735	20 438	20 438
Part des transferts (%)	15,4	17,1	19,7	19,7
Part des créations (%)	84,6	82,9	80,3	80,3
Part de micro-entrepreneurs parmi les créations d'établissements (%)	100,0	67,2	68,1	68,1
Taux de créations et transferts (%)	48,1	23,2	25,4	25,4

Source : Insee, Répertoire des entreprises et des établissements⁴ (Sirene) en 2020

Taille des établissements



Source : Insee, Répertoire des entreprises et des établissements⁴ (Sirene) au 31/12/2019

¹ : À l'exception des automobiles et des motocycles

² : Services aux entreprises

³ : Services aux particuliers

⁴ : Établissements du champ marchand non agricole

⁵ : Y compris inconnu et non enregistré

Signes conventionnels utilisés

s : secret statistique (y compris entre indicateurs et entre zones géographiques)

nd : donnée non disponible ou non diffusable

/// : donnée non calculable (ex. pas d'EPCI 2015)