

Zone étudiée

QP Empalot (QP031010)

Zones de comparaison

Commune 2020 : Toulouse

EPCI 2015 : Toulouse Métropole

EPCI 2020 : Toulouse Métropole

Tous les chiffres et leur documentation disponibles sur insee.fr

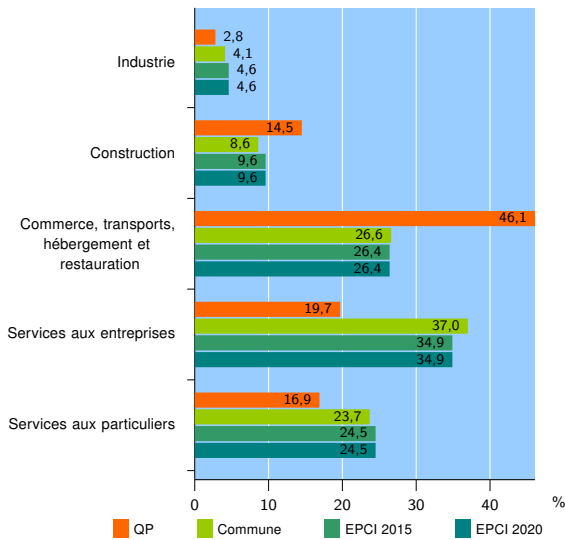
Fiche mise à jour le 23/02/2022
Version : 2022

Activité des établissements

	QP	Commune	EPCI 2015	EPCI 2020
Nombre d'établissements	284	53 648	80 510	80 510
Industrie	8	2 184	3 687	3 687
Construction	41	4 619	7 764	7 764
Commerce, transports, hébergement et restauration	131	14 268	21 244	21 244
Dont : commerce de gros ¹	5	1 918	3 305	3 305
commerce de détail ¹	45	5 316	7 740	7 740
Services aux entreprises	56	19 880	28 059	28 059
Services aux particuliers	48	12 697	19 756	19 756
Dont : enseignement, santé et action sociale	33	8 949	13 908	13 908

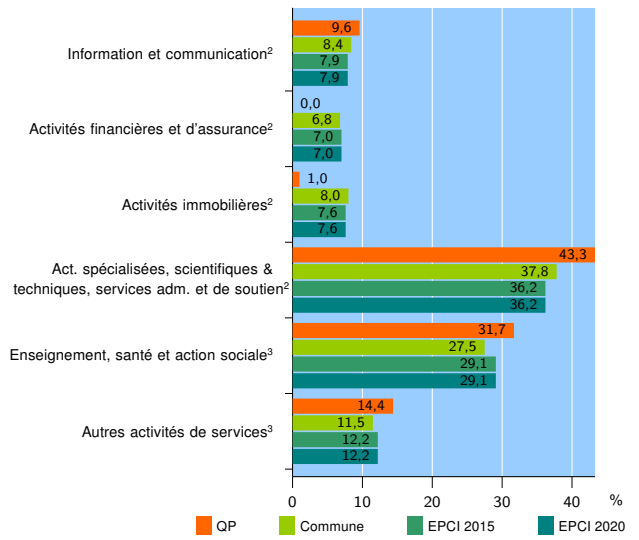
Source : Insee, Répertoire des entreprises et des établissements⁴ (Sirene) au 31/12/2019

Activité des établissements



Source : Insee, Répertoire des entreprises et des établissements⁴ (Sirene) au 31/12/2019

Activité des établissements de service



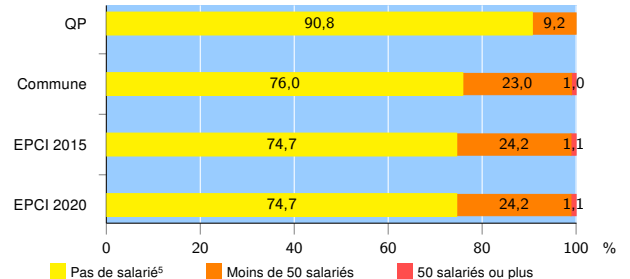
Source : Insee, Répertoire des entreprises et des établissements⁴ (Sirene) au 31/12/2019

Démographie d'établissements

	QP	Commune	EPCI 2015	EPCI 2020
Créations et transferts d'établissements	146	14 344	20 438	20 438
Part des transferts (%)	10,3	19,3	19,7	19,7
Part des créations (%)	89,7	80,7	80,3	80,3
Part de micro-entrepreneurs parmi les créations d'établissements (%)	85,5	69,2	68,1	68,1
Taux de créations et transferts (%)	51,4	26,7	25,4	25,4

Source : Insee, Répertoire des entreprises et des établissements⁴ (Sirene) en 2020

Taille des établissements



Source : Insee, Répertoire des entreprises et des établissements⁴ (Sirene) au 31/12/2019

¹ : À l'exception des automobiles et des motocycles

² : Services aux entreprises

³ : Services aux particuliers

⁴ : Établissements du champ marchand non agricole

⁵ : Y compris inconnu et non enregistré

Signes conventionnels utilisés

s : secret statistique (y compris entre indicateurs et entre zones géographiques)

nd : donnée non disponible ou non diffusable

/// : donnée non calculable (ex. pas d'EPCI 2015)