

## Zone étudiée

QP Pradettes (QP031006)

## Zones de comparaison

Commune : Toulouse

EPCI 2015 : Toulouse Métropole

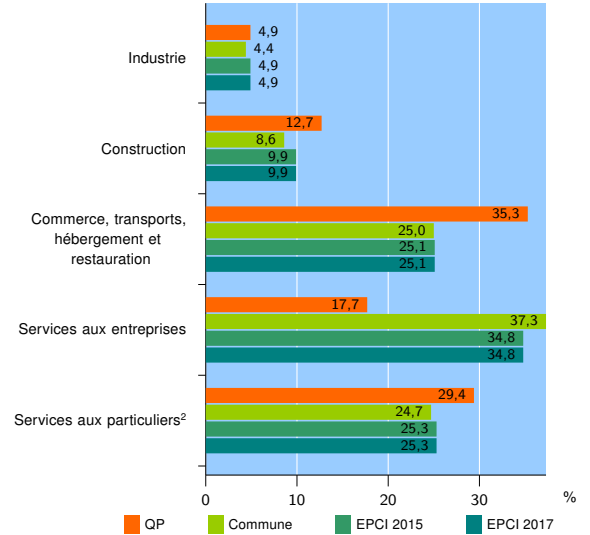
EPCI 2017 : Toulouse Métropole

### Activité des établissements

	QP	Commune	EPCI 2015	EPCI 2017
<b>Nombre d'établissements</b>	<b>102</b>	<b>41 303</b>	<b>62 108</b>	<b>62 108</b>
Industrie	5	1 794	3 058	3 058
Construction	13	3 553	6 161	6 161
Commerce, transports, hébergement et restauration	36	10 328	15 590	15 590
Dont : commerce de gros <sup>1</sup>	2	1 542	2 586	2 586
commerce de détail <sup>1</sup>	23	4 824	6 854	6 854
Services aux entreprises	18	15 417	21 621	21 621
Services aux particuliers <sup>2</sup>	30	10 211	15 678	15 678
Dont : enseignement, santé et action sociale	18	7 430	11 333	11 333

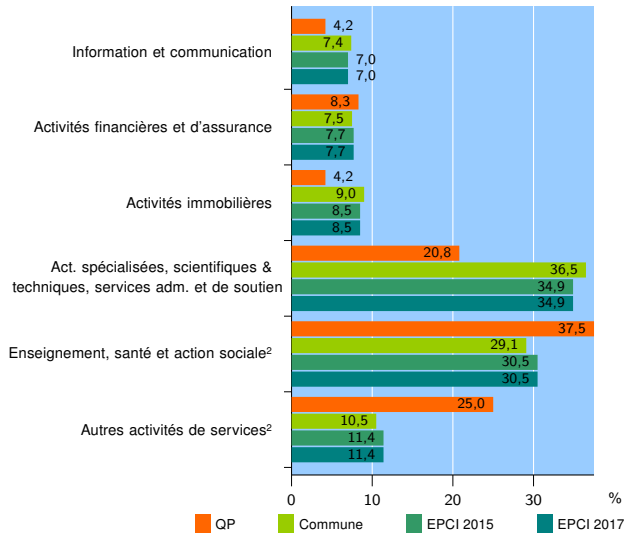
Source : Insee, Répertoire des entreprises et des établissements<sup>3</sup> (Sirene) au 31/12/2015

### Activité des établissements



Source : Insee, Répertoire des entreprises et des établissements<sup>3</sup> (Sirene) au 31/12/2015

### Activité des établissements de service



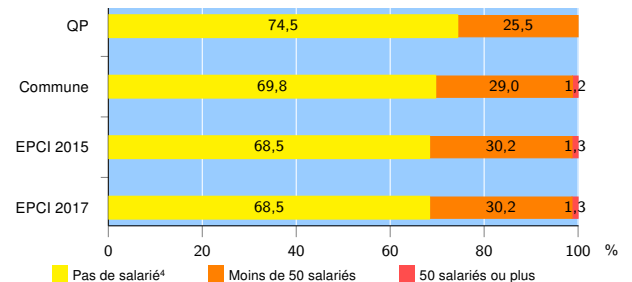
Source : Insee, Répertoire des entreprises et des établissements<sup>3</sup> (Sirene) au 31/12/2015

### Démographie d'établissements

	QP	Commune	EPCI 2015	EPCI 2017
<b>Créations et transferts d'établissements</b>	<b>24</b>	<b>8 847</b>	<b>12 801</b>	<b>12 801</b>
Part des transferts (%)	25,0	27,3	26,8	26,8
Part des créations (%)	75,0	72,7	73,2	73,2
Part d'auto-entrepreneurs parmi les créations d'établissements (%)	27,8	39,1	37,1	37,1
<b>Taux de créations et transferts (%)</b>	<b>23,5</b>	<b>21,4</b>	<b>20,6</b>	<b>20,6</b>

Source : Insee, Répertoire des entreprises et des établissements<sup>3</sup> (Sirene) en 2016

### Taille des établissements



Source : Insee, Répertoire des entreprises et des établissements<sup>3</sup> (Sirene) au 31/12/2015

<sup>1</sup> : À l'exception des automobiles et des motocycles

<sup>2</sup> : Les services aux particuliers sont composés de l'enseignement, santé et action sociale ainsi que des autres activités de service

<sup>3</sup> : Établissements du champ marchand non agricole

<sup>4</sup> : Y compris inconnu et non enregistré

#### Signes conventionnels utilisés

s : secret statistique (y compris entre indicateurs et entre zones géographiques)

nd : données non disponibles ou non diffusables (ex. mauvaise qualité de géolocalisation)

/// : absence de résultat due à la nature des choses (ex. pas d'EPCI 2015)