

Zone étudiée

QP Pradettes (QP031006)

Zones de comparaison

Commune : Toulouse

EPCI 2015 : Toulouse Métropole

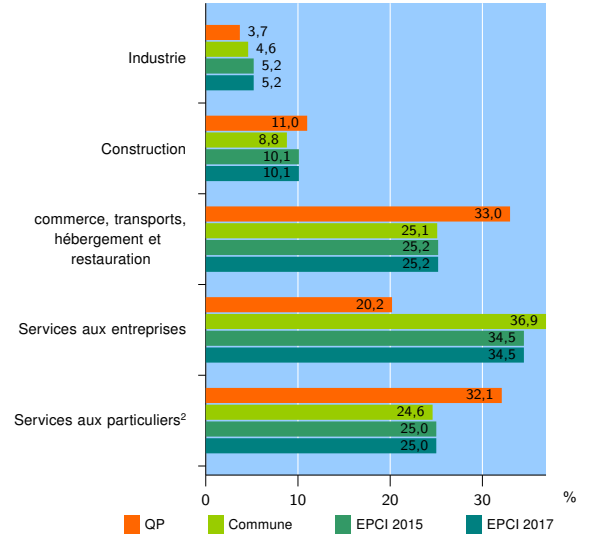
EPCI 2017 : Toulouse Métropole

Activité des établissements

| | QP | Commune | EPCI 2015 | EPCI 2017 |
|---|------------|---------------|---------------|---------------|
| Nombre d'établissements | 109 | 39 673 | 59 756 | 59 756 |
| Industrie | 4 | 1 841 | 3 086 | 3 086 |
| Construction | 12 | 3 488 | 6 035 | 6 035 |
| Commerce, transports, hébergement et restauration | 36 | 9 964 | 15 074 | 15 074 |
| Dont : commerce de gros ¹ | 2 | 1 484 | 2 489 | 2 489 |
| commerce de détail ¹ | 24 | 4 734 | 6 733 | 6 733 |
| Services aux entreprises | 22 | 14 644 | 20 638 | 20 638 |
| Services aux particuliers ² | 35 | 9 736 | 14 923 | 14 923 |
| Dont : enseignement, santé et action sociale | 21 | 7 155 | 10 848 | 10 848 |

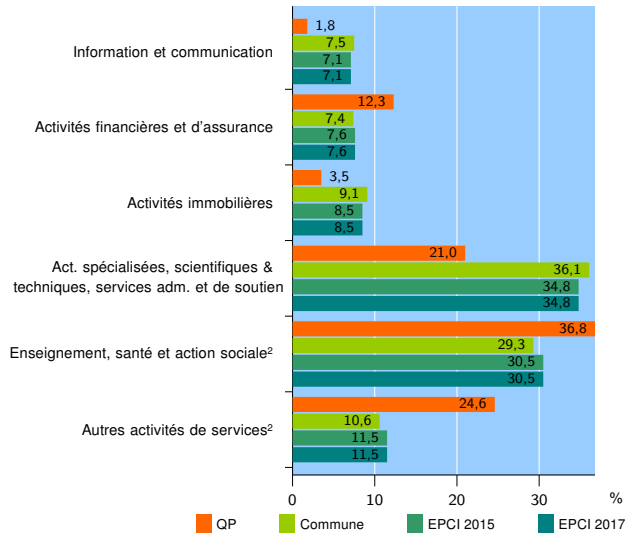
Source : Insee, Répertoire des entreprises et des établissements³ (Sirene) au 01/01/2015

Activité des établissements



Source : Insee, Répertoire des entreprises et des établissements³ (Sirene) au 01/01/2015

Activité des établissements de service



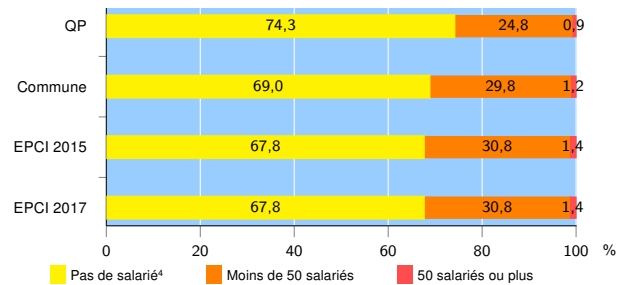
Source : Insee, Répertoire des entreprises et des établissements³ (Sirene) au 01/01/2015

Démographie d'établissements

| | QP | Commune | EPCI 2015 | EPCI 2017 |
|--|-------------|--------------|---------------|---------------|
| Créations et transferts d'établissements | 19 | 8 136 | 11 658 | 11 658 |
| Part des transferts (%) | 15,8 | 26,0 | 26,7 | 26,7 |
| Part des créations (%) | 84,2 | 74,0 | 73,3 | 73,3 |
| Part d'auto-entrepreneurs parmi les créations d'établissements (%) | 43,8 | 39,9 | 38,6 | 38,6 |
| Taux de créations et transferts (%) | 17,4 | 20,5 | 19,5 | 19,5 |

Source : Insee, Répertoire des entreprises et des établissements³ (Sirene) en 2015

Taille des établissements



Source : Insee, Répertoire des entreprises et des établissements³ (Sirene) au 01/01/2015

¹ : À l'exception des automobiles et des motocycles

² : Les services aux particuliers sont composés de l'enseignement, santé et action sociale ainsi que des autres activités de service

³ : Établissements du champ marchand non agricole

⁴ : Y compris inconnu et non enregistré

Signes conventionnels utilisés

s : secret statistique (y compris entre indicateurs et entre zones géographiques)

nd : données non disponibles ou non diffusables (ex. mauvaise qualité de géolocalisation)

/// : absence de résultat due à la nature des choses (ex. pas d'EPCI 2015)