

Tissu économique

Zone étudiée

QP Barradels (QP031004)

Zones de comparaison

Commune 2020 : Blagnac

EPCI 2015 : Toulouse Métropole

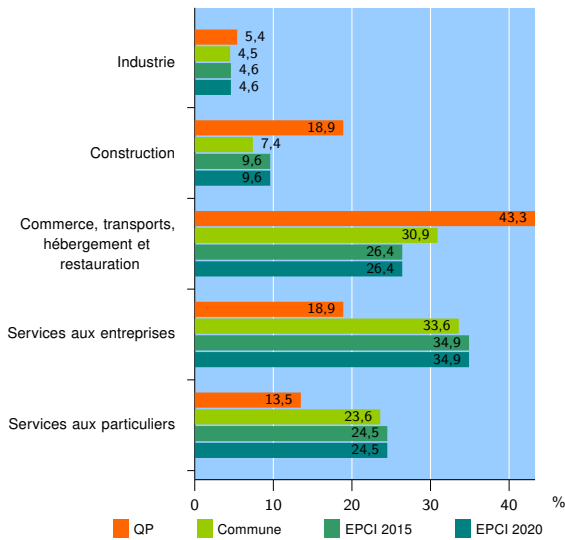
EPCI 2020 : Toulouse Métropole

Activité des établissements

	QP	Commune	EPCI 2015	EPCI 2020
Nombre d'établissements	37	2 689	80 510	80 510
Industrie	2	121	3 687	3 687
Construction	7	198	7 764	7 764
Commerce, transports, hébergement et restauration	16	832	21 244	21 244
Dont : commerce de gros ¹	1	126	3 305	3 305
commerce de détail ¹	6	307	7 740	7 740
Services aux entreprises	7	904	28 059	28 059
Services aux particuliers	5	634	19 756	19 756
Dont : enseignement, santé et action sociale	2	459	13 908	13 908

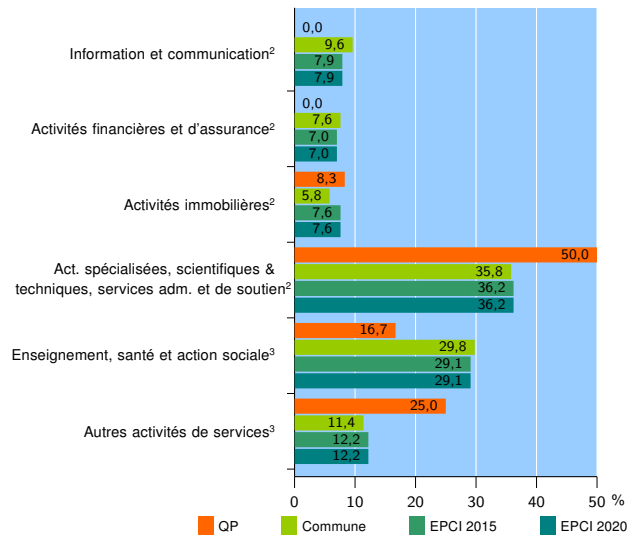
Source : Insee, Répertoire des entreprises et des établissements⁴ (Sirene) au 31/12/2019

Activité des établissements



Source : Insee, Répertoire des entreprises et des établissements⁴ (Sirene) au 31/12/2019

Activité des établissements de service



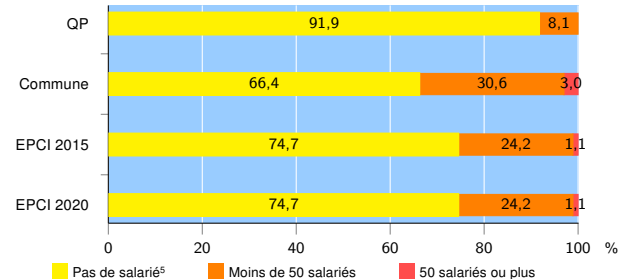
Source : Insee, Répertoire des entreprises et des établissements⁴ (Sirene) au 31/12/2019

Démographie d'établissements

	QP	Commune	EPCI 2015	EPCI 2020
Créations et transferts d'établissements	29	550	20 438	20 438
Part des transferts (%)	3,4	19,5	19,7	19,7
Part des créations (%)	96,6	80,5	80,3	80,3
Part de micro-entrepreneurs parmi les créations d'établissements (%)	92,9	63,9	68,1	68,1
Taux de créations et transferts (%)	78,4	20,5	25,4	25,4

Source : Insee, Répertoire des entreprises et des établissements⁴ (Sirene) en 2020

Taille des établissements



Source : Insee, Répertoire des entreprises et des établissements⁴ (Sirene) au 31/12/2019

¹ : À l'exception des automobiles et des motocycles

² : Services aux entreprises

³ : Services aux particuliers

⁴ : Établissements du champ marchand non agricole

⁵ : Y compris inconnu et non enregistré

Signes conventionnels utilisés

s : secret statistique (y compris entre indicateurs et entre zones géographiques)

nd : donnée non disponible ou non diffusable

/// : donnée non calculable (ex. pas d'EPCI 2015)