

## Tissu économique

### Zone étudiée

QP Centre Ouest (QP031002)

### Zones de comparaison

Commune 2020 : Muret

EPCI 2015 : CA du Muretain

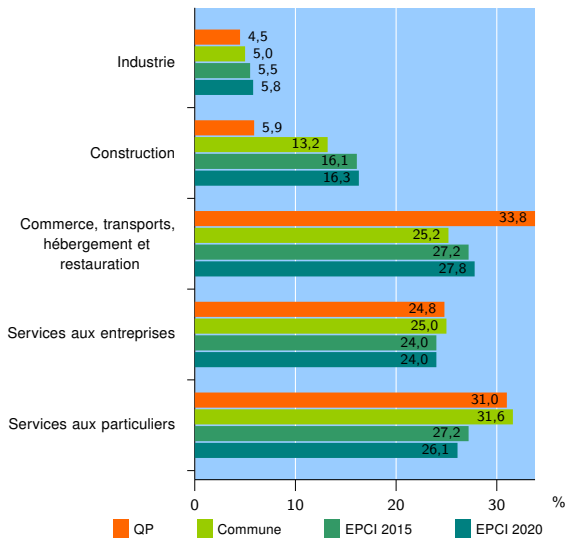
EPCI 2020 : CA Le Muretain Agglo

### Activité des établissements

	QP	Commune	EPCI 2015	EPCI 2020
<b>Nombre d'établissements</b>	<b>290</b>	<b>2 546</b>	<b>7 979</b>	<b>10 052</b>
Industrie	13	128	440	585
Construction	17	337	1 282	1 635
Commerce, transports, hébergement et restauration	98	642	2 172	2 799
Dont : commerce de gros <sup>1</sup>	3	72	330	439
commerce de détail <sup>1</sup>	62	267	934	1 214
Services aux entreprises	72	635	1 916	2 408
Services aux particuliers	90	804	2 169	2 625
Dont : enseignement, santé et action sociale	54	584	1 432	1 722

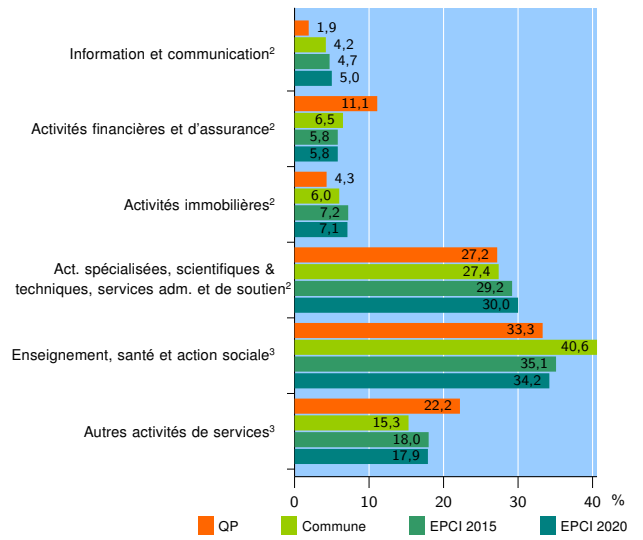
Source : Insee, Répertoire des entreprises et des établissements<sup>4</sup> (Sirene) au 31/12/2019

### Activité des établissements



Source : Insee, Répertoire des entreprises et des établissements<sup>4</sup> (Sirene) au 31/12/2019

### Activité des établissements de service



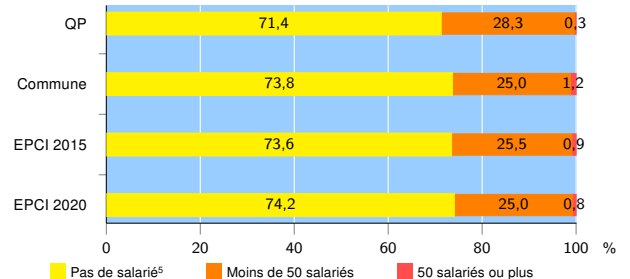
Source : Insee, Répertoire des entreprises et des établissements<sup>4</sup> (Sirene) au 31/12/2019

### Démographie d'établissements

	QP	Commune	EPCI 2015	EPCI 2020
<b>Créations et transferts d'établissements</b>	<b>62</b>	<b>477</b>	<b>1 632</b>	<b>2 065</b>
Part des transferts (%)	22,6	21,6	18,4	18,2
Part des créations (%)	77,4	78,4	81,6	81,8
Part de micro-entrepreneurs parmi les créations d'établissements (%)	81,2	62,6	65,2	65,3
<b>Taux de créations et transferts (%)</b>	<b>21,4</b>	<b>18,7</b>	<b>20,5</b>	<b>20,5</b>

Source : Insee, Répertoire des entreprises et des établissements<sup>4</sup> (Sirene) en 2020

### Taille des établissements



Source : Insee, Répertoire des entreprises et des établissements<sup>4</sup> (Sirene) au 31/12/2019

<sup>1</sup> : À l'exception des automobiles et des motocycles

<sup>2</sup> : Services aux entreprises

<sup>3</sup> : Services aux particuliers

<sup>4</sup> : Établissements du champ marchand non agricole

<sup>5</sup> : Y compris inconnu et non enregistré

### Signes conventionnels utilisés

s : secret statistique (y compris entre indicateurs et entre zones géographiques)

nd : donnée non disponible ou non diffusable

/// : donnée non calculable (ex. pas d'EPCI 2015)