

Tissu économique

Zone étudiée

QP Quartier Prioritaire D'Uzès (QP030018)

Zones de comparaison

Commune 2020 : Uzès

EPCI 2015 : CC Pays d'Uzès

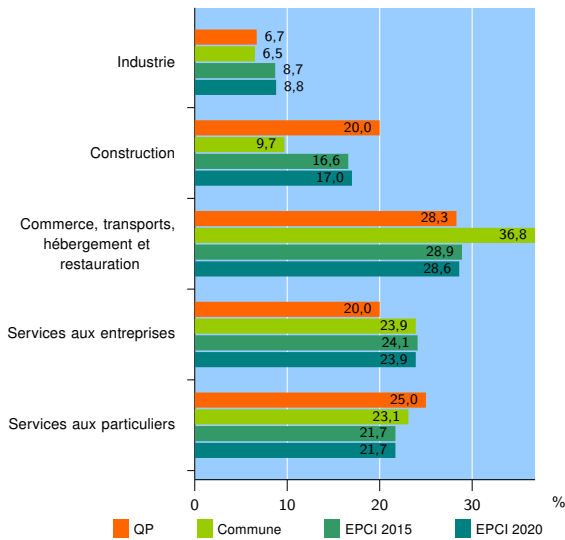
EPCI 2020 : CC Pays d'Uzès

Activité des établissements

	QP	Commune	EPCI 2015	EPCI 2020
Nombre d'établissements	60	1 390	3 226	3 360
Industrie	4	90	281	297
Construction	12	135	535	570
Commerce, transports, hébergement et restauration	17	511	932	962
Dont : commerce de gros ¹	2	53	137	140
commerce de détail ¹	9	282	430	439
Services aux entreprises	12	333	777	802
Services aux particuliers	15	321	701	729
Dont : enseignement, santé et action sociale	6	198	383	396

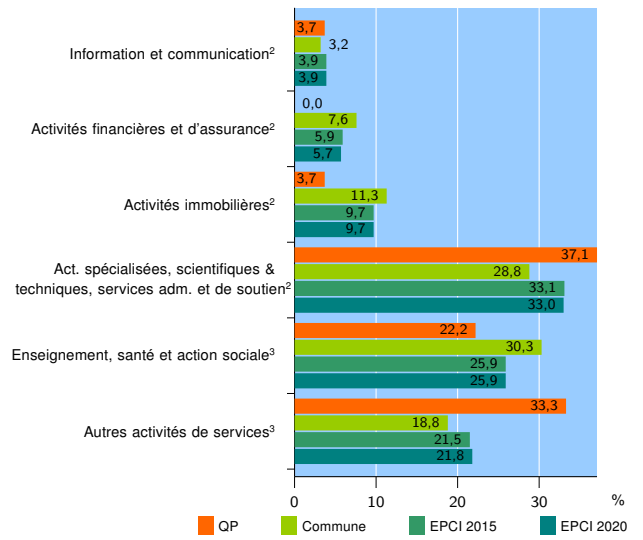
Source : Insee, Répertoire des entreprises et des établissements⁴ (Sirene) au 31/12/2019

Activité des établissements



Source : Insee, Répertoire des entreprises et des établissements⁴ (Sirene) au 31/12/2019

Activité des établissements de service



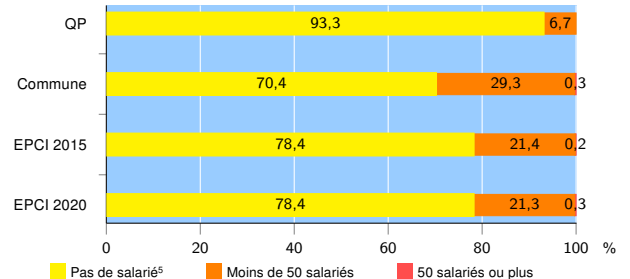
Source : Insee, Répertoire des entreprises et des établissements⁴ (Sirene) au 31/12/2019

Démographie d'établissements

	QP	Commune	EPCI 2015	EPCI 2020
Créations et transferts d'établissements	14	184	507	529
Part des transferts (%)	28,6	23,4	24,9	24,8
Part des créations (%)	71,4	76,6	75,1	75,2
Part de micro-entrepreneurs parmi les créations d'établissements (%)	80,0	51,8	55,6	54,8
Taux de créations et transferts (%)	23,3	13,2	15,7	15,7

Source : Insee, Répertoire des entreprises et des établissements⁴ (Sirene) en 2020

Taille des établissements



Source : Insee, Répertoire des entreprises et des établissements⁴ (Sirene) au 31/12/2019

¹ : À l'exception des automobiles et des motocycles

² : Services aux entreprises

³ : Services aux particuliers

⁴ : Établissements du champ marchand non agricole

⁵ : Y compris inconnu et non enregistré

Signes conventionnels utilisés

s : secret statistique (y compris entre indicateurs et entre zones géographiques)

nd : donnée non disponible ou non diffusable

/// : donnée non calculable (ex. pas d'EPCI 2015)