

Tissu économique

Zone étudiée

QP Trescol - La Levade (QP030017)

Zones de comparaison

Commune 2020 : La Grand-Combe

EPCI 2015 : CC du Pays Grand Combien

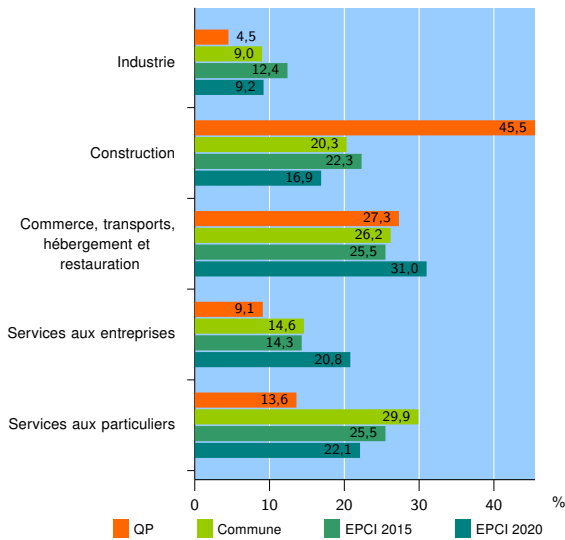
EPCI 2020 : CA Alès Agglomération

Activité des établissements

	QP	Commune	EPCI 2015	EPCI 2020
Nombre d'établissements	22	301	736	11 142
Industrie	1	27	91	1 025
Construction	10	61	164	1 884
Commerce, transports, hébergement et restauration	6	79	188	3 451
Dont : commerce de gros ¹	0	6	17	466
commerce de détail ¹	3	44	92	1 549
Services aux entreprises	2	44	105	2 317
Services aux particuliers	3	90	188	2 465
Dont : enseignement, santé et action sociale	2	70	116	1 483

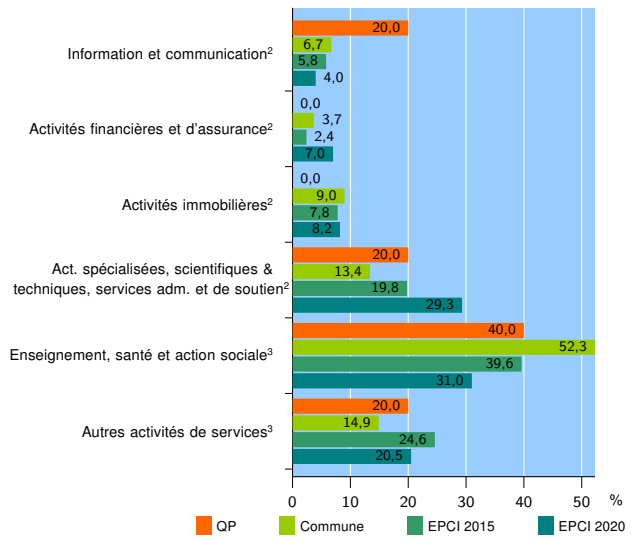
Source : Insee, Répertoire des entreprises et des établissements⁴ (Sirene) au 31/12/2019

Activité des établissements



Source : Insee, Répertoire des entreprises et des établissements⁴ (Sirene) au 31/12/2019

Activité des établissements de service



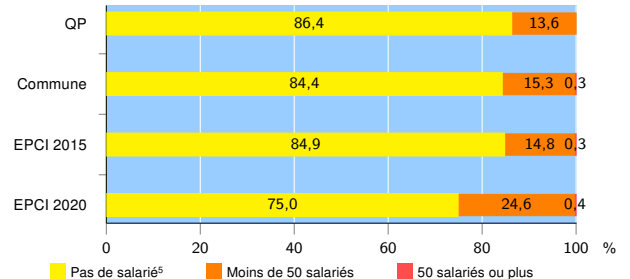
Source : Insee, Répertoire des entreprises et des établissements⁴ (Sirene) au 31/12/2019

Démographie d'établissements

	QP	Commune	EPCI 2015	EPCI 2020
Créations et transferts d'établissements	9	57	145	1 899
Part des transferts (%)	22,2	19,3	17,9	20,3
Part des créations (%)	77,8	80,7	82,1	79,7
Part de micro-entrepreneurs parmi les créations d'établissements (%)	s	65,2	65,5	59,0
Taux de créations et transferts (%)	40,9	18,9	19,7	17,0

Source : Insee, Répertoire des entreprises et des établissements⁴ (Sirene) en 2020

Taille des établissements



Source : Insee, Répertoire des entreprises et des établissements⁴ (Sirene) au 31/12/2019

¹ : À l'exception des automobiles et des motocycles

² : Services aux entreprises

³ : Services aux particuliers

⁴ : Établissements du champ marchand non agricole

⁵ : Y compris inconnu et non enregistré

Signes conventionnels utilisés

s : secret statistique (y compris entre indicateurs et entre zones géographiques)

nd : donnée non disponible ou non diffusable

/// : donnée non calculable (ex. pas d'EPCI 2015)