

Tissu économique

Zone étudiée

QP La Moulinelle (QP030012)

Zones de comparaison

Commune 2020 : Beaucaire

EPCI 2015 : CC Beaucaire Terre d'Argence

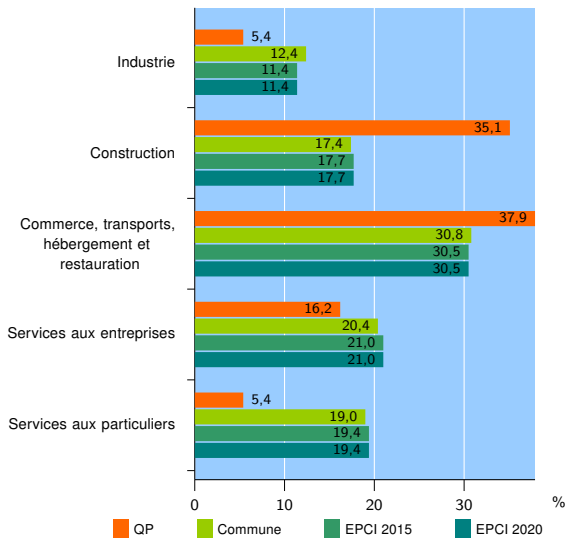
EPCI 2020 : CC Beaucaire Terre d'Argence

Activité des établissements

	QP	Commune	EPCI 2015	EPCI 2020
Nombre d'établissements	37	1 361	2 515	2 515
Industrie	2	169	287	287
Construction	13	236	446	446
Commerce, transports, hébergement et restauration	14	419	768	768
Dont : commerce de gros ¹	1	68	135	135
commerce de détail ¹	9	194	331	331
Services aux entreprises	6	278	527	527
Services aux particuliers	2	259	487	487
Dont : enseignement, santé et action sociale	0	142	259	259

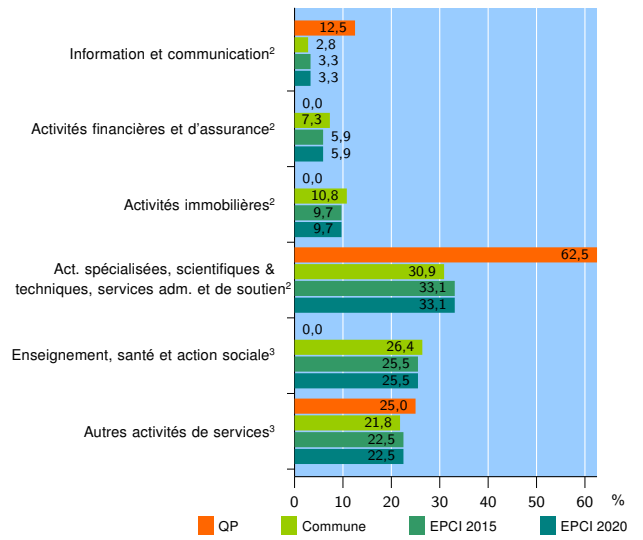
Source : Insee, Répertoire des entreprises et des établissements⁴ (Sirene) au 31/12/2019

Activité des établissements



Source : Insee, Répertoire des entreprises et des établissements⁴ (Sirene) au 31/12/2019

Activité des établissements de service



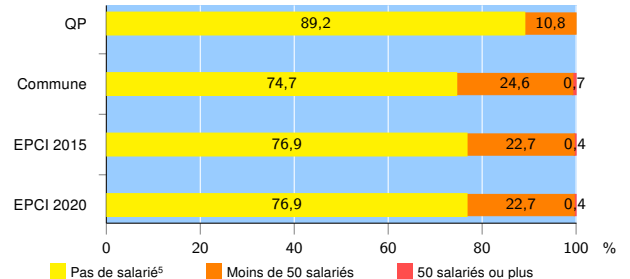
Source : Insee, Répertoire des entreprises et des établissements⁴ (Sirene) au 31/12/2019

Démographie d'établissements

	QP	Commune	EPCI 2015	EPCI 2020
Créations et transferts d'établissements	13	226	427	427
Part des transferts (%)	7,7	15,9	16,6	16,6
Part des créations (%)	92,3	84,1	83,4	83,4
Part de micro-entrepreneurs parmi les créations d'établissements (%)	83,3	62,1	59,0	59,0
Taux de créations et transferts (%)	35,1	16,6	17,0	17,0

Source : Insee, Répertoire des entreprises et des établissements⁴ (Sirene) en 2020

Taille des établissements



Source : Insee, Répertoire des entreprises et des établissements⁴ (Sirene) au 31/12/2019

¹ : À l'exception des automobiles et des motocycles

² : Services aux entreprises

³ : Services aux particuliers

⁴ : Établissements du champ marchand non agricole

⁵ : Y compris inconnu et non enregistré

Signes conventionnels utilisés

s : secret statistique (y compris entre indicateurs et entre zones géographiques)

nd : donnée non disponible ou non diffusable

/// : donnée non calculable (ex. pas d'EPCI 2015)