

Tissu économique

Zone étudiée

QP Escanaux - Coronelle - Citadelle - Vigan Braquet (QP030010)

Zones de comparaison

Commune 2020 : Bagnols-sur-Cèze

EPCI 2015 : CA du Gard Rhodanien

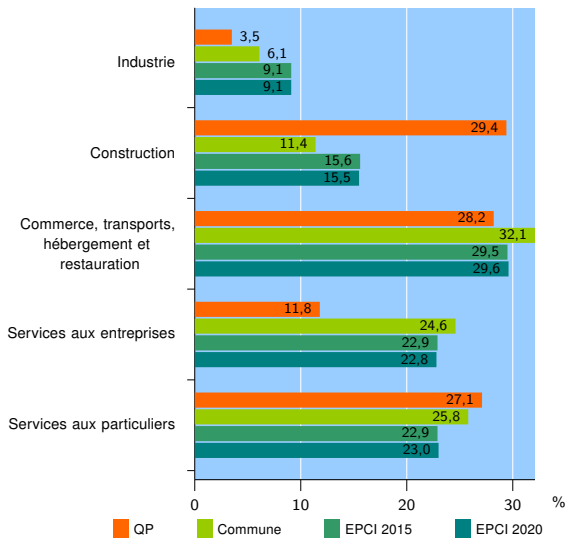
EPCI 2020 : CA du Gard Rhodanien

Activité des établissements

| | QP | Commune | EPCI 2015 | EPCI 2020 |
|---|-----------|--------------|--------------|--------------|
| Nombre d'établissements | 85 | 1 616 | 5 452 | 5 807 |
| Industrie | 3 | 99 | 496 | 529 |
| Construction | 25 | 184 | 849 | 900 |
| Commerce, transports, hébergement et restauration | 24 | 519 | 1 607 | 1 717 |
| Dont : commerce de gros ¹ | 1 | 53 | 248 | 274 |
| commerce de détail ¹ | 19 | 283 | 710 | 745 |
| Services aux entreprises | 10 | 398 | 1 251 | 1 327 |
| Services aux particuliers | 23 | 416 | 1 249 | 1 334 |
| Dont : enseignement, santé et action sociale | 14 | 276 | 737 | 783 |

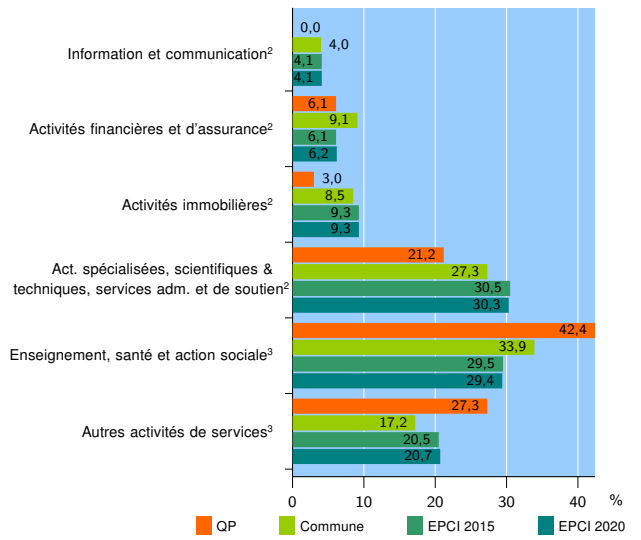
Source : Insee, Répertoire des entreprises et des établissements⁴ (Sirene) au 31/12/2019

Activité des établissements



Source : Insee, Répertoire des entreprises et des établissements⁴ (Sirene) au 31/12/2019

Activité des établissements de service



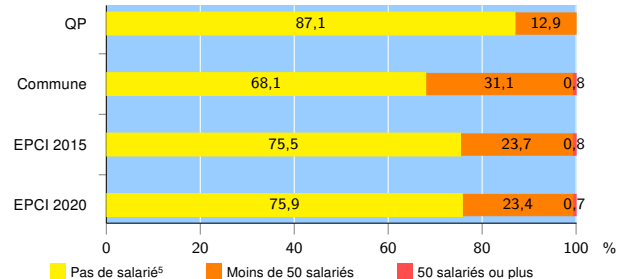
Source : Insee, Répertoire des entreprises et des établissements⁴ (Sirene) au 31/12/2019

Démographie d'établissements

| | QP | Commune | EPCI 2015 | EPCI 2020 |
|--|-------------|-------------|-------------|--------------|
| Créations et transferts d'établissements | 17 | 241 | 965 | 1 036 |
| Part des transferts (%) | 0,0 | 16,2 | 19,4 | 18,9 |
| Part des créations (%) | 100,0 | 83,8 | 80,6 | 81,1 |
| Part de micro-entrepreneurs parmi les créations d'établissements (%) | 52,9 | 49,5 | 58,1 | 58,7 |
| Taux de créations et transferts (%) | 20,0 | 14,9 | 17,7 | 17,8 |

Source : Insee, Répertoire des entreprises et des établissements⁴ (Sirene) en 2020

Taille des établissements



Source : Insee, Répertoire des entreprises et des établissements⁴ (Sirene) au 31/12/2019

¹ : À l'exception des automobiles et des motocycles

² : Services aux entreprises

³ : Services aux particuliers

⁴ : Établissements du champ marchand non agricole

⁵ : Y compris inconnu et non enregistré

Signes conventionnels utilisés

s : secret statistique (y compris entre indicateurs et entre zones géographiques)

nd : donnée non disponible ou non diffusable

/// : donnée non calculable (ex. pas d'EPCI 2015)