

## Tissu économique

### Zone étudiée

QP Centre Ville (QP030002)

### Zones de comparaison

Commune 2022 : Anduze

EPCI 2015 : CA Alès Agglomération

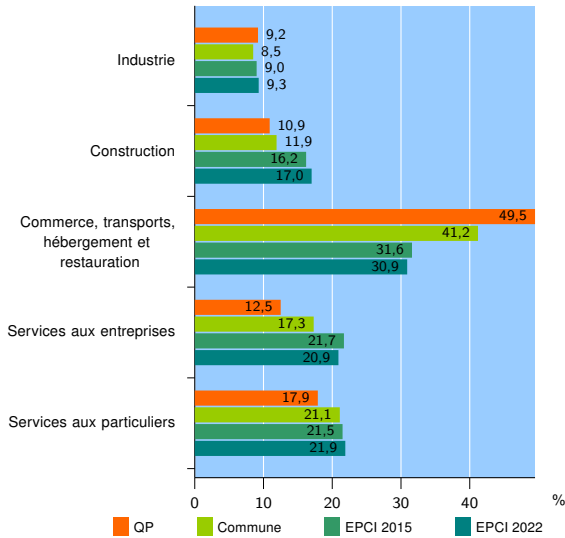
EPCI 2022 : CA Alès Agglomération

### Activité des établissements

	QP	Commune	EPCI 2015	EPCI 2022
<b>Nombre d'établissements</b>	<b>184</b>	<b>497</b>	<b>9 966</b>	<b>11 744</b>
Industrie	17	42	901	1 093
Construction	20	59	1 618	1 994
Commerce, transports, hébergement et restauration	91	205	3 144	3 631
Dont : commerce de gros <sup>1</sup>	5	17	431	489
commerce de détail <sup>1</sup>	57	98	1 400	1 586
Services aux entreprises	23	86	2 166	2 456
Services aux particuliers	33	105	2 137	2 570
Dont : enseignement, santé et action sociale	23	69	1 263	1 527

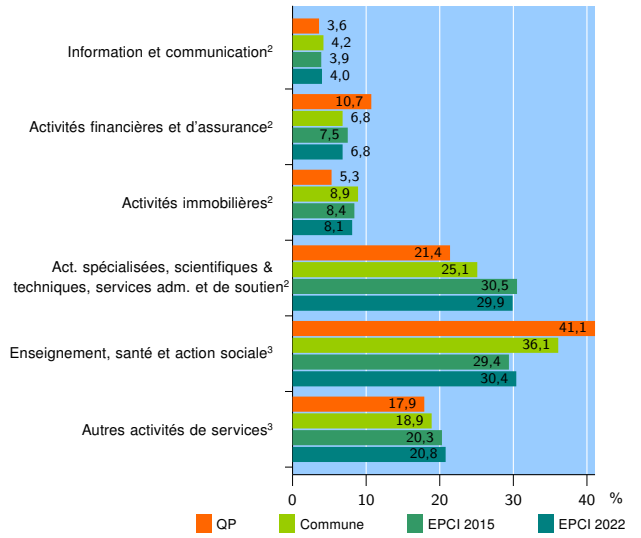
Source : Insee, Répertoire des entreprises et des établissements<sup>4</sup> (Sirene) au 31/12/2020

### Activité des établissements



Source : Insee, Répertoire des entreprises et des établissements<sup>4</sup> (Sirene) au 31/12/2020

### Activité des établissements de service



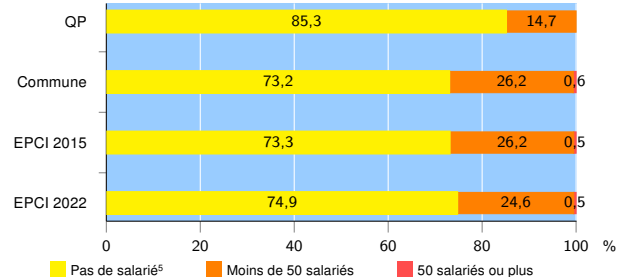
Source : Insee, Répertoire des entreprises et des établissements<sup>4</sup> (Sirene) au 31/12/2020

### Démographie d'établissements

	QP	Commune	EPCI 2015	EPCI 2022
<b>Créations et transferts d'établissements</b>	<b>26</b>	<b>83</b>	<b>1 995</b>	<b>2 406</b>
Part des transferts (%)	26,9	21,7	19,8	19,1
Part des créations (%)	73,1	78,3	80,2	80,9
Part de micro-entrepreneurs parmi les créations d'établissements (%)	78,9	61,5	65,9	67,0
<b>Taux de créations et transferts (%)</b>	<b>14,1</b>	<b>16,7</b>	<b>20,0</b>	<b>20,5</b>

Source : Insee, Répertoire des entreprises et des établissements<sup>4</sup> (Sirene) en 2021

### Taille des établissements



Source : Insee, Répertoire des entreprises et des établissements<sup>4</sup> (Sirene) au 31/12/2020

<sup>1</sup> : À l'exception des automobiles et des motocycles

<sup>2</sup> : Services aux entreprises

<sup>3</sup> : Services aux particuliers

<sup>4</sup> : Établissements du champ marchand non agricole

<sup>5</sup> : Y compris inconnu et non enregistré

### Signes conventionnels utilisés

s : secret statistique (y compris entre indicateurs et entre zones géographiques)

nd : donnée non disponible ou non diffusable

/// : donnée non calculable (ex. pas d'EPCI 2015)