

Tissu économique

Zone étudiée

QP Près Saint Jean - Cévennes - Tamaris - Cauvel-la Royale - Rochebelle - Centre ville (QP030001)

Zones de comparaison

Commune 2014 : Alès

EPCI 2015 : CA Alès Agglomération

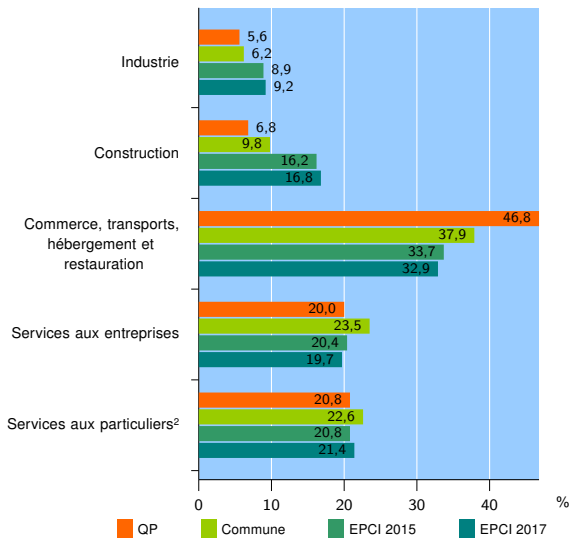
EPCI 2017 : CA Alès

Activité des établissements

	QP	Commune	EPCI 2015	EPCI 2017
Nombre d'établissements	1 224	3 558	7 903	9 373
Industrie	68	222	703	863
Construction	83	348	1 277	1 578
Commerce, transports, hébergement et restauration	573	1 349	2 662	3 086
Dont : commerce de gros ¹	22	139	345	391
commerce de détail ¹	418	776	1 314	1 485
Services aux entreprises	245	835	1 615	1 841
Services aux particuliers ²	255	804	1 646	2 005
Dont : enseignement, santé et action sociale	131	518	1 015	1 227

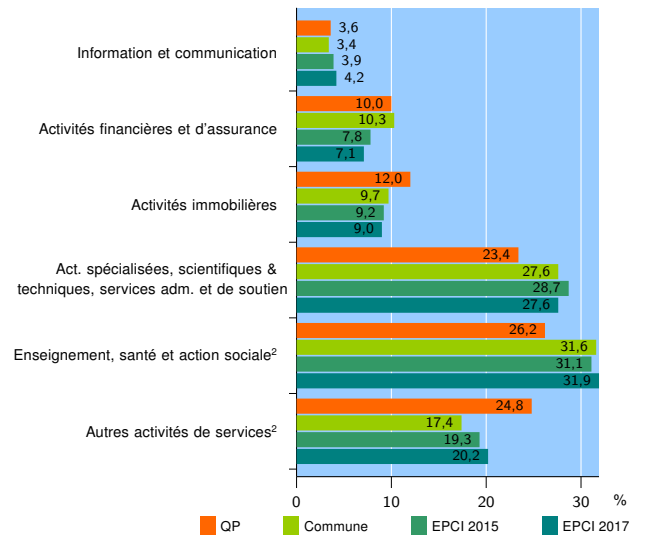
Source : Insee, Répertoire des entreprises et des établissements³ (Sirene) au 01/01/2015

Activité des établissements



Source : Insee, Répertoire des entreprises et des établissements³ (Sirene) au 01/01/2015

Activité des établissements de service



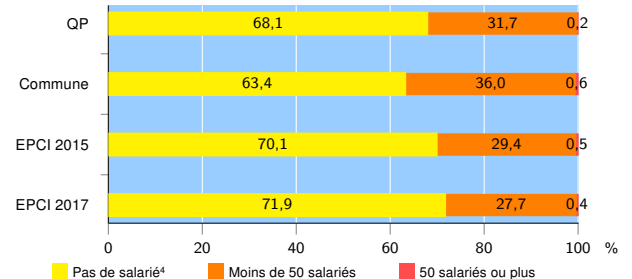
Source : Insee, Répertoire des entreprises et des établissements³ (Sirene) au 01/01/2015

Démographie d'établissements

	QP	Commune	EPCI 2015	EPCI 2017
Créations et transferts d'établissements	164	518	1 250	1 471
Part des transferts (%)	22,6	25,3	25,0	24,5
Part des créations (%)	77,4	74,7	75,0	75,5
Part de micro-entrepreneurs parmi les créations d'établissements (%)	54,3	46,0	53,4	54,3
Taux de créations et transferts (%)	13,4	14,6	15,8	15,7

Source : Insee, Répertoire des entreprises et des établissements³ (Sirene) en 2015

Taille des établissements



Source : Insee, Répertoire des entreprises et des établissements³ (Sirene) au 01/01/2015

¹ : À l'exception des automobiles et des motocycles

² : Les services aux particuliers sont composés de l'enseignement, santé et action sociale ainsi que des autres activités de service

³ : Établissements du champ marchand non agricole

⁴ : Y compris inconnu et non enregistré

Signes conventionnels utilisés

s : secret statistique (y compris entre indicateurs et entre zones géographiques)
nd : données non disponibles ou non diffusables (ex. mauvaise qualité de géolocalisation)
/// : absence de résultat due à la nature des choses (ex. pas d'EPCI 2015)