

Tissu économique

Zone étudiée

QP La Bastide (QP012002)

Zones de comparaison

Commune 2020 : Villefranche-de-Rouergue

EPCI 2015 : CC du Villefranchois

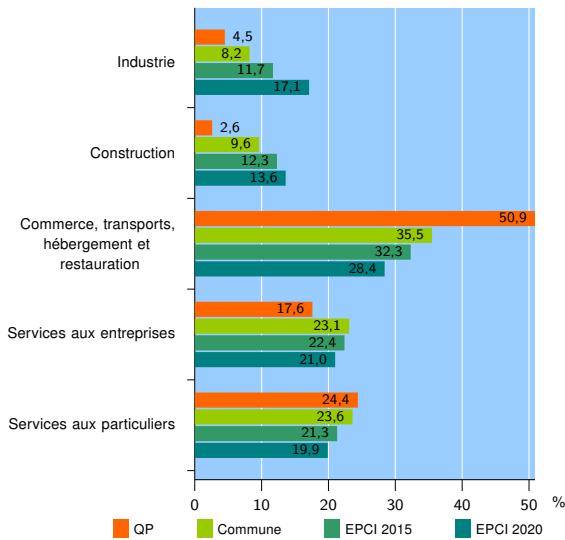
EPCI 2020 : CC Ouest Aveyron Communauté

Activité des établissements

	QP	Commune	EPCI 2015	EPCI 2020
Nombre d'établissements	267	1 170	1 614	2 627
Industrie	12	96	189	450
Construction	7	112	199	357
Commerce, transports, hébergement et restauration	136	415	521	746
Dont : commerce de gros ¹	5	49	73	91
commerce de détail ¹	89	227	258	341
Services aux entreprises	47	271	361	552
Services aux particuliers	65	276	344	522
Dont : enseignement, santé et action sociale	25	169	205	311

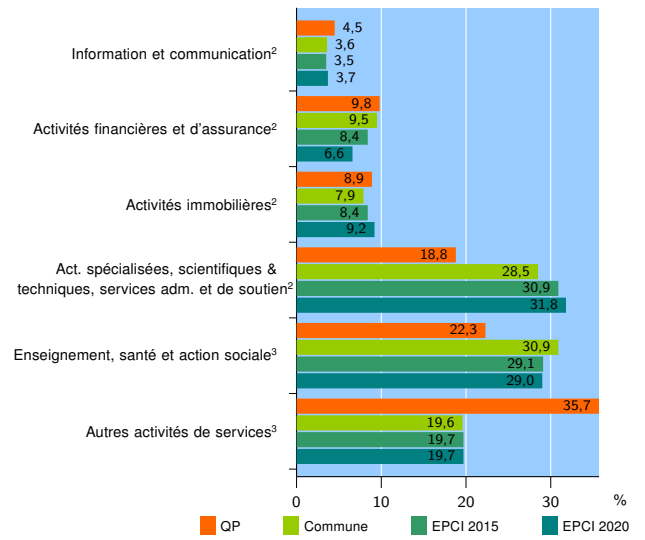
Source : Insee, Répertoire des entreprises et des établissements⁴ (Sirene) au 31/12/2019

Activité des établissements



Source : Insee, Répertoire des entreprises et des établissements⁴ (Sirene) au 31/12/2019

Activité des établissements de service



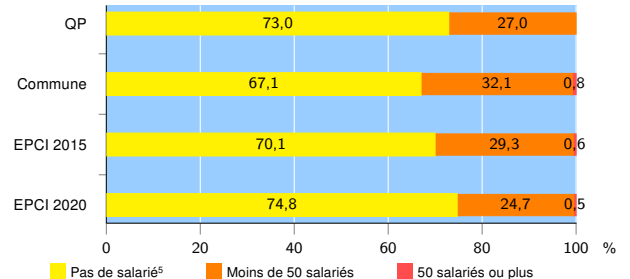
Source : Insee, Répertoire des entreprises et des établissements⁴ (Sirene) au 31/12/2019

Démographie d'établissements

	QP	Commune	EPCI 2015	EPCI 2020
Créations et transferts d'établissements	31	173	252	392
Part des transferts (%)	22,6	22,0	21,0	20,4
Part des créations (%)	77,4	78,0	79,0	79,6
Part de micro-entrepreneurs parmi les créations d'établissements (%)	58,3	55,6	55,8	52,9
Taux de créations et transferts (%)	11,6	14,8	15,6	14,9

Source : Insee, Répertoire des entreprises et des établissements⁴ (Sirene) en 2020

Taille des établissements



Source : Insee, Répertoire des entreprises et des établissements⁴ (Sirene) au 31/12/2019

¹ : À l'exception des automobiles et des motocycles

² : Services aux entreprises

³ : Services aux particuliers

⁴ : Établissements du champ marchand non agricole

⁵ : Y compris inconnu et non enregistré

Signes conventionnels utilisés

s : secret statistique (y compris entre indicateurs et entre zones géographiques)

nd : donnée non disponible ou non diffusable

/// : donnée non calculable (ex. pas d'EPCI 2015)