

Tissu économique

Zone étudiée

QP Narbonne Est (QP011009)

Zones de comparaison

Commune 2015 : Narbonne

EPCI 2015 : CA Le Grand Narbonne

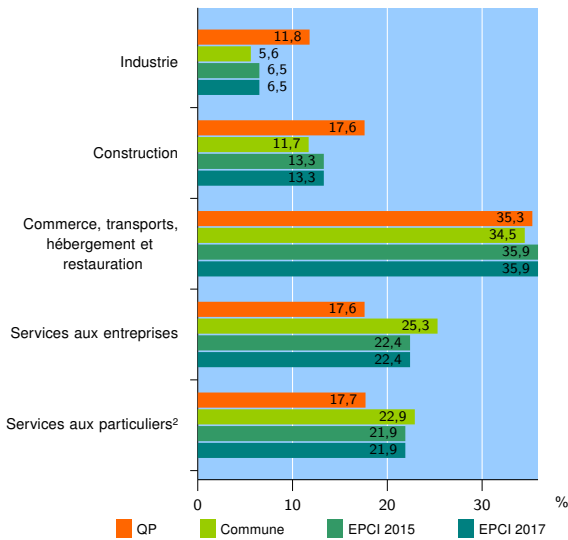
EPCI 2017 : CA Le Grand Narbonne

Activité des établissements

	QP	Commune	EPCI 2015	EPCI 2017
Nombre d'établissements	34	5 658	11 500	11 478
Industrie	4	318	745	743
Construction	6	661	1 533	1 533
Commerce, transports, hébergement et restauration	12	1 950	4 128	4 120
Dont : commerce de gros ¹	1	293	531	530
commerce de détail ¹	10	984	1 904	1 898
Services aux entreprises	6	1 431	2 580	2 572
Services aux particuliers ²	6	1 298	2 514	2 510
Dont : enseignement, santé et action sociale	3	875	1 557	1 555

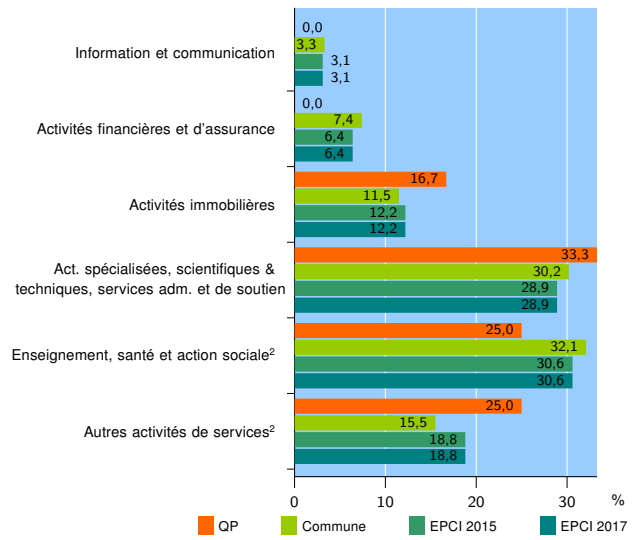
Source : Insee, Répertoire des entreprises et des établissements³ (Sirene) au 31/12/2015

Activité des établissements



Source : Insee, Répertoire des entreprises et des établissements³ (Sirene) au 31/12/2015

Activité des établissements de service



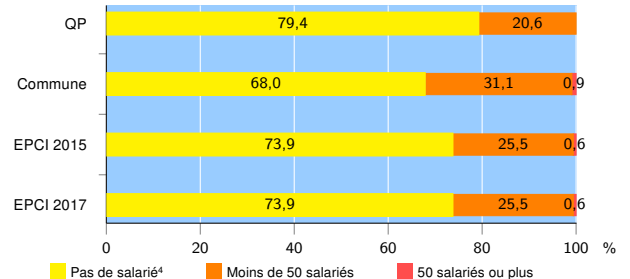
Source : Insee, Répertoire des entreprises et des établissements³ (Sirene) au 31/12/2015

Démographie d'établissements

	QP	Commune	EPCI 2015	EPCI 2017
Créations et transferts d'établissements	2	951	1 963	1 958
Part des transferts (%)	0,0	25,9	23,0	23,0
Part des créations (%)	100,0	74,1	77,0	77,0
Part de micro-entrepreneurs parmi les créations d'établissements (%)	s	35,3	39,1	39,0
Taux de créations et transferts (%)	5,9	16,8	17,1	17,1

Source : Insee, Répertoire des entreprises et des établissements³ (Sirene) en 2016

Taille des établissements



Source : Insee, Répertoire des entreprises et des établissements³ (Sirene) au 31/12/2015

¹ : À l'exception des automobiles et des motocycles

² : Les services aux particuliers sont composés de l'enseignement, santé et action sociale ainsi que des autres activités de service

³ : Établissements du champ marchand non agricole

⁴ : Y compris inconnu et non enregistré

Signes conventionnels utilisés

s : secret statistique (y compris entre indicateurs et entre zones géographiques)
nd : données non disponibles ou non diffusables (ex. mauvaise qualité de géolocalisation)
/// : absence de résultat due à la nature des choses (ex. pas d'EPCI 2015)