

Tissu économique

Zone étudiée

QP Narbonne Centre (QP011008)

Zones de comparaison

Commune 2022 : Narbonne

EPCI 2015 : CA Le Grand Narbonne

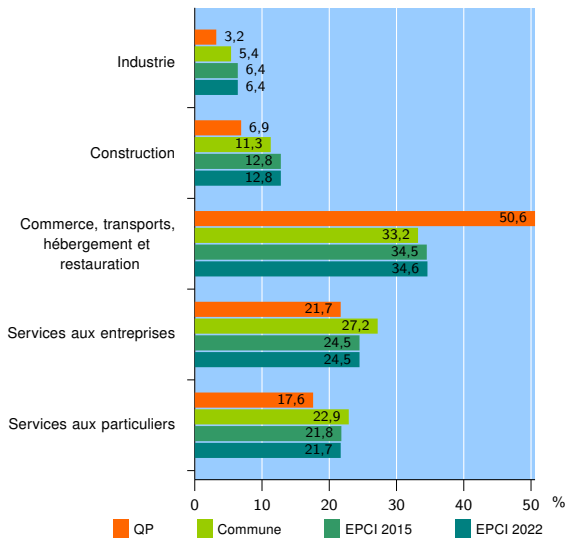
EPCI 2022 : CA Le Grand Narbonne

Activité des établissements

| | QP | Commune | EPCI 2015 | EPCI 2022 |
|---|------------|--------------|---------------|---------------|
| Nombre d'établissements | 899 | 6 986 | 14 162 | 14 135 |
| Industrie | 29 | 379 | 906 | 902 |
| Construction | 62 | 790 | 1 811 | 1 809 |
| Commerce, transports, hébergement et restauration | 455 | 2 319 | 4 891 | 4 884 |
| Dont : commerce de gros ¹ | 27 | 361 | 716 | 716 |
| commerce de détail ¹ | 277 | 1 062 | 2 113 | 2 108 |
| Services aux entreprises | 195 | 1 898 | 3 475 | 3 466 |
| Services aux particuliers | 158 | 1 600 | 3 079 | 3 074 |
| Dont : enseignement, santé et action sociale | 54 | 1 034 | 1 796 | 1 794 |

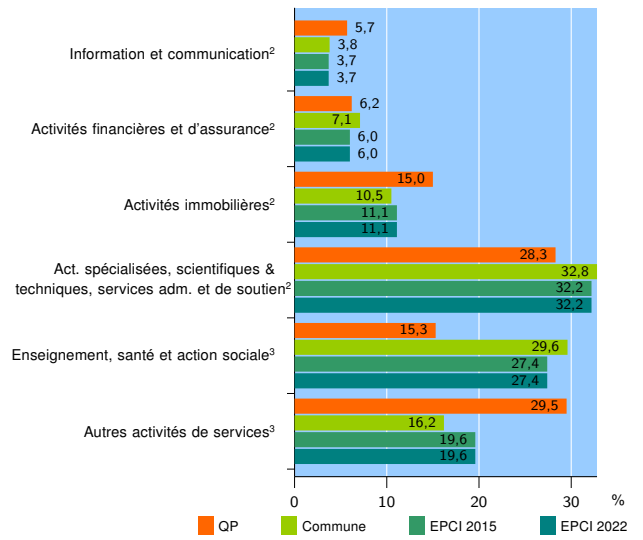
Source : Insee, Répertoire des entreprises et des établissements⁴ (Sirene) au 31/12/2020

Activité des établissements



Source : Insee, Répertoire des entreprises et des établissements⁴ (Sirene) au 31/12/2020

Activité des établissements de service



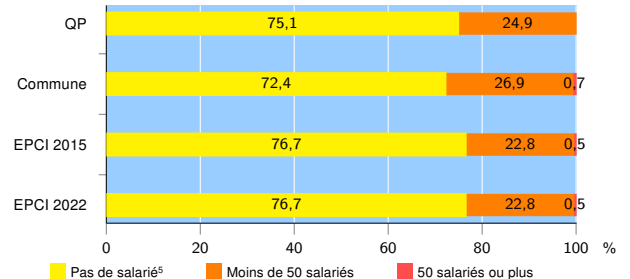
Source : Insee, Répertoire des entreprises et des établissements⁴ (Sirene) au 31/12/2020

Démographie d'établissements

| | QP | Commune | EPCI 2015 | EPCI 2022 |
|--|-------------|--------------|--------------|--------------|
| Créations et transferts d'établissements | 167 | 1 394 | 2 818 | 2 808 |
| Part des transferts (%) | 17,4 | 24,8 | 23,1 | 23,1 |
| Part des créations (%) | 82,6 | 75,2 | 76,9 | 76,9 |
| Part de micro-entrepreneurs parmi les créations d'établissements (%) | 67,4 | 59,1 | 61,8 | 61,9 |
| Taux de créations et transferts (%) | 18,6 | 20,0 | 19,9 | 19,9 |

Source : Insee, Répertoire des entreprises et des établissements⁴ (Sirene) en 2021

Taille des établissements



Source : Insee, Répertoire des entreprises et des établissements⁴ (Sirene) au 31/12/2020

¹ : À l'exception des automobiles et des motocycles

² : Services aux entreprises

³ : Services aux particuliers

⁴ : Établissements du champ marchand non agricole

⁵ : Y compris inconnu et non enregistré

Signes conventionnels utilisés

s : secret statistique (y compris entre indicateurs et entre zones géographiques)

nd : donnée non disponible ou non diffusable

/// : donnée non calculable (ex. pas d'EPCI 2015)