

## Tissu économique

### Zone étudiée

QP Narbonne Centre (QP011008)

### Zones de comparaison

Commune 2020 : Narbonne

EPCI 2015 : CA Le Grand Narbonne

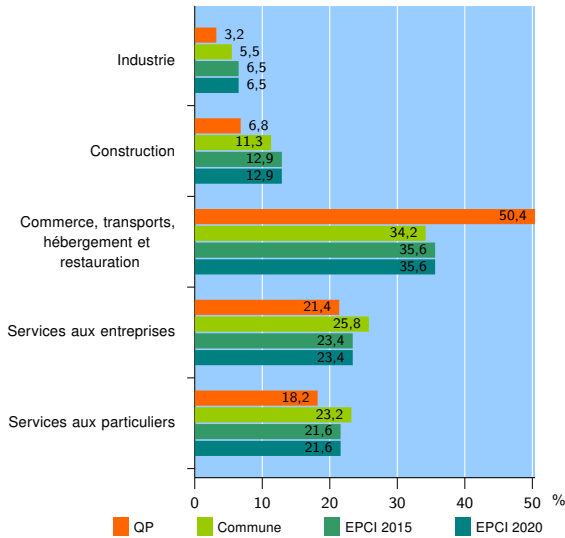
EPCI 2020 : CA Le Grand Narbonne

### Activité des établissements

	QP	Commune	EPCI 2015	EPCI 2020
<b>Nombre d'établissements</b>	<b>809</b>	<b>6 301</b>	<b>12 741</b>	<b>12 718</b>
Industrie	26	346	826	824
Construction	55	712	1 643	1 641
Commerce, transports, hébergement et restauration	408	2 155	4 539	4 533
Dont : commerce de gros <sup>1</sup>	21	334	616	616
commerce de détail <sup>1</sup>	266	1 046	2 043	2 038
Services aux entreprises	173	1 628	2 979	2 970
Services aux particuliers	147	1 460	2 754	2 750
Dont : enseignement, santé et action sociale	49	978	1 686	1 684

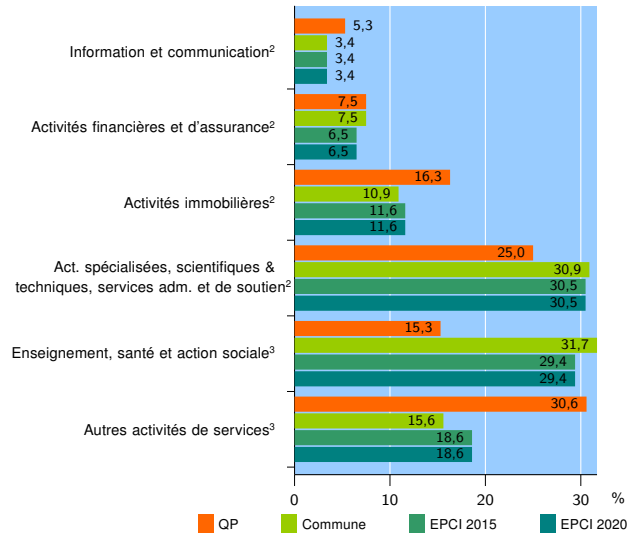
Source : Insee, Répertoire des entreprises et des établissements<sup>4</sup> (Sirene) au 31/12/2018

### Activité des établissements



Source : Insee, Répertoire des entreprises et des établissements<sup>4</sup> (Sirene) au 31/12/2018

### Activité des établissements de service



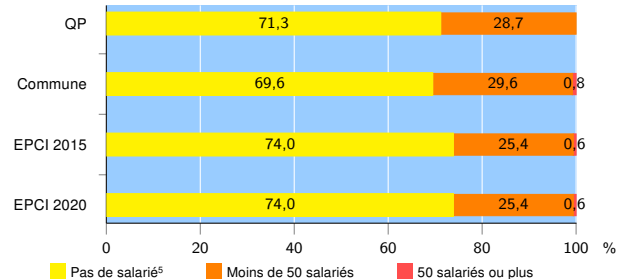
Source : Insee, Répertoire des entreprises et des établissements<sup>4</sup> (Sirene) au 31/12/2018

### Démographie d'établissements

	QP	Commune	EPCI 2015	EPCI 2020
<b>Créations et transferts d'établissements</b>	<b>146</b>	<b>1 070</b>	<b>2 232</b>	<b>2 230</b>
Part des transferts (%)	15,1	22,2	20,7	20,6
Part des créations (%)	84,9	77,8	79,3	79,4
Part de micro-entrepreneurs parmi les créations d'établissements (%)	30,6	35,6	s	39,4
<b>Taux de créations et transferts (%)</b>	<b>18,0</b>	<b>17,0</b>	<b>17,5</b>	<b>17,5</b>

Source : Insee, Répertoire des entreprises et des établissements<sup>4</sup> (Sirene) en 2019

### Taille des établissements



Source : Insee, Répertoire des entreprises et des établissements<sup>4</sup> (Sirene) au 31/12/2018

<sup>1</sup> : À l'exception des automobiles et des motocycles

<sup>2</sup> : Services aux entreprises

<sup>3</sup> : Services aux particuliers

<sup>4</sup> : Établissements du champ marchand non agricole

<sup>5</sup> : Y compris inconnu et non enregistré

### Signes conventionnels utilisés

s : secret statistique (y compris entre indicateurs et entre zones géographiques)

nd : données non disponibles ou non diffusables (ex. mauvaise qualité de géolocalisation)

/// : absence de résultat due à la nature des choses (ex. pas d'EPCI 2015)