

Tissu économique

Zone étudiée

QP Narbonne Ouest (QP011007)

Zones de comparaison

Commune 2020 : Narbonne

EPCI 2015 : CA Le Grand Narbonne

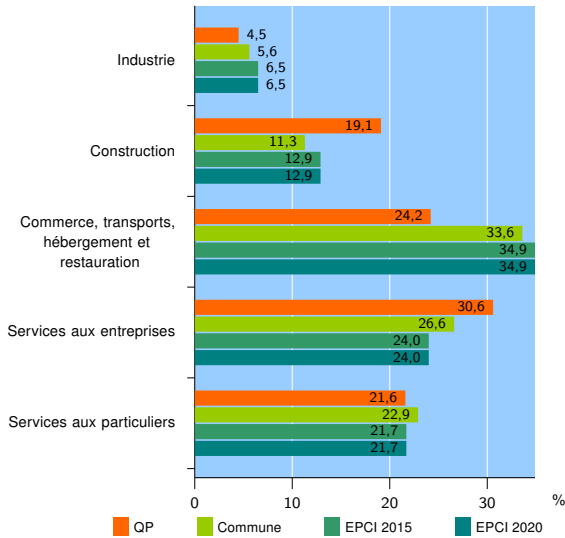
EPCI 2020 : CA Le Grand Narbonne

Activité des établissements

| | QP | Commune | EPCI 2015 | EPCI 2020 |
|---|------------|--------------|---------------|---------------|
| Nombre d'établissements | 157 | 6 587 | 13 439 | 13 413 |
| Industrie | 7 | 369 | 873 | 870 |
| Construction | 30 | 746 | 1 730 | 1 728 |
| Commerce, transports, hébergement et restauration | 38 | 2 211 | 4 686 | 4 679 |
| Dont : commerce de gros ¹ | 6 | 342 | 666 | 666 |
| commerce de détail ¹ | 22 | 1 046 | 2 054 | 2 049 |
| Services aux entreprises | 48 | 1 752 | 3 228 | 3 218 |
| Services aux particuliers | 34 | 1 509 | 2 922 | 2 918 |
| Dont : enseignement, santé et action sociale | 28 | 990 | 1 738 | 1 736 |

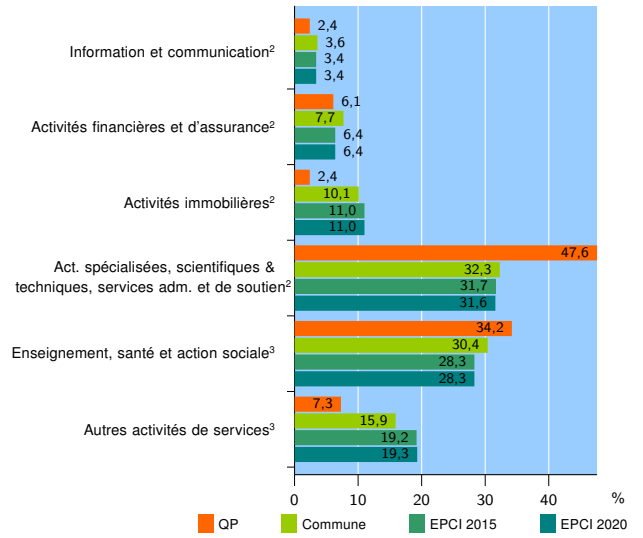
Source : Insee, Répertoire des entreprises et des établissements⁴ (Sirene) au 31/12/2019

Activité des établissements



Source : Insee, Répertoire des entreprises et des établissements⁴ (Sirene) au 31/12/2019

Activité des établissements de service



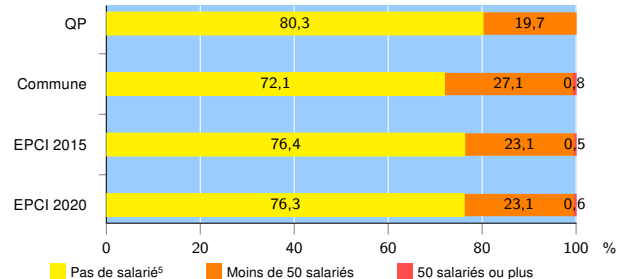
Source : Insee, Répertoire des entreprises et des établissements⁴ (Sirene) au 31/12/2019

Démographie d'établissements

| | QP | Commune | EPCI 2015 | EPCI 2020 |
|--|-------------|--------------|--------------|--------------|
| Créations et transferts d'établissements | 47 | 1 105 | 2 262 | 2 257 |
| Part des transferts (%) | 17,0 | 23,3 | 23,6 | 23,5 |
| Part des créations (%) | 83,0 | 76,7 | 76,4 | 76,5 |
| Part de micro-entrepreneurs parmi les créations d'établissements (%) | 74,4 | 51,3 | s | 52,1 |
| Taux de créations et transferts (%) | 29,9 | 16,8 | 16,8 | 16,8 |

Source : Insee, Répertoire des entreprises et des établissements⁴ (Sirene) en 2020

Taille des établissements



Source : Insee, Répertoire des entreprises et des établissements⁴ (Sirene) au 31/12/2019

¹ : À l'exception des automobiles et des motocycles

² : Services aux entreprises

³ : Services aux particuliers

⁴ : Établissements du champ marchand non agricole

⁵ : Y compris inconnu et non enregistré

Signes conventionnels utilisés

s : secret statistique (y compris entre indicateurs et entre zones géographiques)

nd : donnée non disponible ou non diffusable

/// : donnée non calculable (ex. pas d'EPCI 2015)