

Tissu économique

Zone étudiée

QP Narbonne Ouest (QP011007)

Zones de comparaison

Commune 2014 : Narbonne

EPCI 2015 : CA Le Grand Narbonne

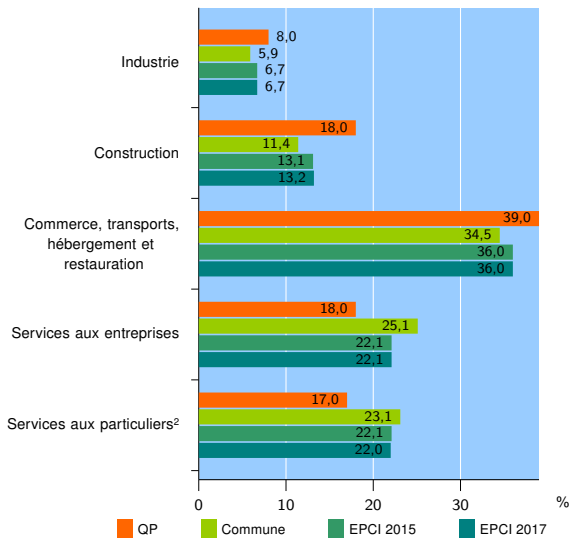
EPCI 2017 : CA Le Grand Narbonne

Activité des établissements

	QP	Commune	EPCI 2015	EPCI 2017
Nombre d'établissements	100	5 520	11 125	11 104
Industrie	8	324	744	742
Construction	18	633	1 461	1 461
Commerce, transports, hébergement et restauration	39	1 903	4 007	4 000
Dont : commerce de gros ¹	2	284	514	513
commerce de détail ¹	30	965	1 878	1 874
Services aux entreprises	18	1 384	2 461	2 453
Services aux particuliers ²	17	1 276	2 452	2 448
Dont : enseignement, santé et action sociale	15	864	1 502	1 500

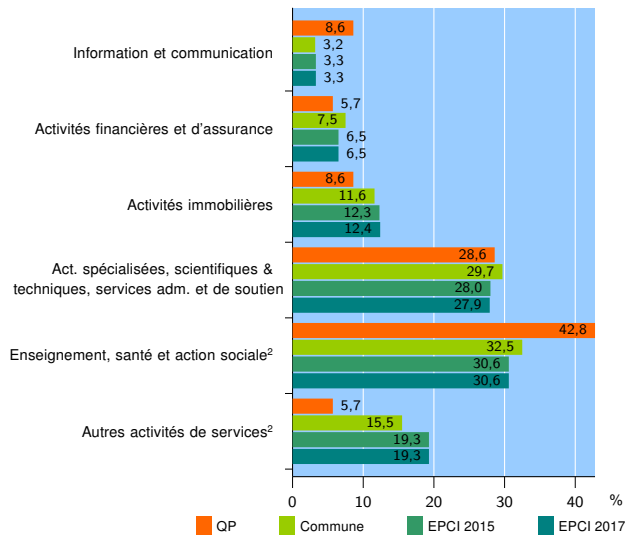
Source : Insee, Répertoire des entreprises et des établissements³ (Sirene) au 01/01/2015

Activité des établissements



Source : Insee, Répertoire des entreprises et des établissements³ (Sirene) au 01/01/2015

Activité des établissements de service



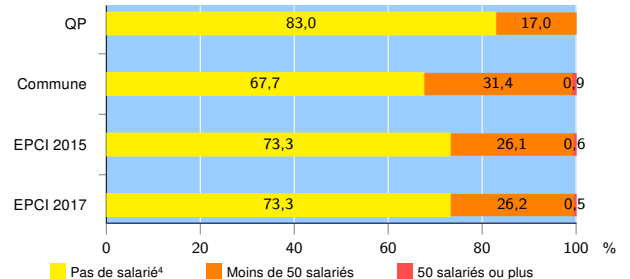
Source : Insee, Répertoire des entreprises et des établissements³ (Sirene) au 01/01/2015

Démographie d'établissements

	QP	Commune	EPCI 2015	EPCI 2017
Créations et transferts d'établissements	26	883	1 820	1 817
Part des transferts (%)	19,2	26,2	24,1	24,1
Part des créations (%)	80,8	73,8	75,9	75,9
Part de micro-entrepreneurs parmi les créations d'établissements (%)	61,9	41,6	41,7	s
Taux de créations et transferts (%)	26,0	16,0	16,4	16,4

Source : Insee, Répertoire des entreprises et des établissements³ (Sirene) en 2015

Taille des établissements



Source : Insee, Répertoire des entreprises et des établissements³ (Sirene) au 01/01/2015

¹ : À l'exception des automobiles et des motocycles

² : Les services aux particuliers sont composés de l'enseignement, santé et action sociale ainsi que des autres activités de service

³ : Établissements du champ marchand non agricole

⁴ : Y compris inconnu et non enregistré

Signes conventionnels utilisés

s : secret statistique (y compris entre indicateurs et entre zones géographiques)
nd : données non disponibles ou non diffusables (ex. mauvaise qualité de géolocalisation)
/// : absence de résultat due à la nature des choses (ex. pas d'EPCI 2015)