

## Tissu économique

### Zone étudiée

QP Fleming La Reille (QP011005)

### Zones de comparaison

Commune 2022 : Carcassonne

EPCI 2015 : CA Carcassonne Agglo

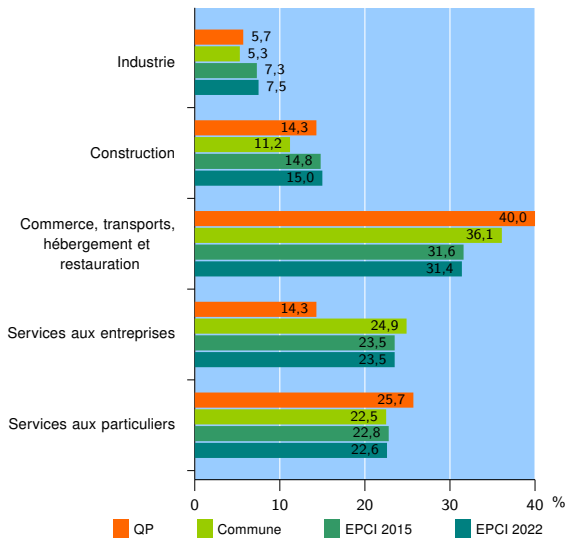
EPCI 2022 : CA Carcassonne Agglo

### Activité des établissements

	QP	Commune	EPCI 2015	EPCI 2022
<b>Nombre d'établissements</b>	<b>35</b>	<b>5 408</b>	<b>9 435</b>	<b>9 883</b>
Industrie	2	289	693	736
Construction	5	605	1 401	1 486
Commerce, transports, hébergement et restauration	14	1 954	2 977	3 105
Dont : commerce de gros <sup>1</sup>	1	214	394	418
commerce de détail <sup>1</sup>	5	867	1 280	1 327
Services aux entreprises	5	1 346	2 216	2 324
Services aux particuliers	9	1 214	2 148	2 232
Dont : enseignement, santé et action sociale	5	805	1 359	1 409

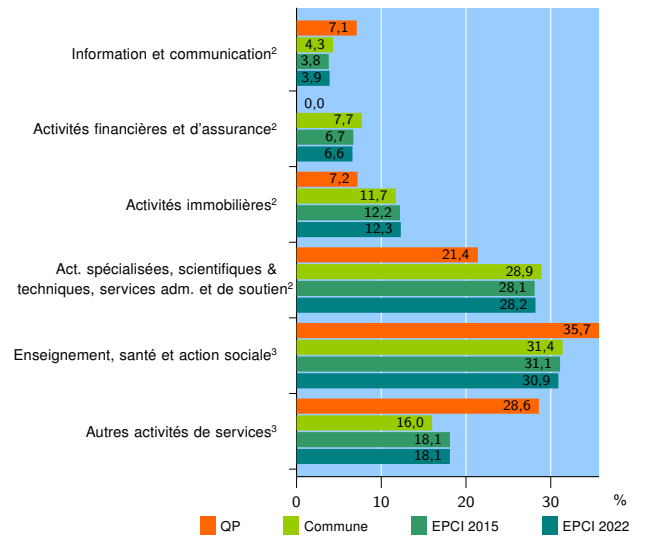
Source : Insee, Répertoire des entreprises et des établissements<sup>4</sup> (Sirene) au 31/12/2020

### Activité des établissements



Source : Insee, Répertoire des entreprises et des établissements<sup>4</sup> (Sirene) au 31/12/2020

### Activité des établissements de service



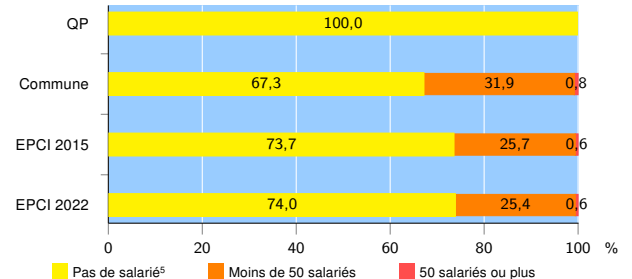
Source : Insee, Répertoire des entreprises et des établissements<sup>4</sup> (Sirene) au 31/12/2020

### Démographie d'établissements

	QP	Commune	EPCI 2015	EPCI 2022
<b>Créations et transferts d'établissements</b>	<b>15</b>	<b>1 056</b>	<b>1 947</b>	<b>2 046</b>
Part des transferts (%)	13,3	20,4	20,2	19,8
Part des créations (%)	86,7	79,6	79,8	80,2
Part de micro-entrepreneurs parmi les créations d'établissements (%)	92,3	62,3	63,8	64,3
<b>Taux de créations et transferts (%)</b>	<b>42,9</b>	<b>19,5</b>	<b>20,6</b>	<b>20,7</b>

Source : Insee, Répertoire des entreprises et des établissements<sup>4</sup> (Sirene) en 2021

### Taille des établissements



Source : Insee, Répertoire des entreprises et des établissements<sup>4</sup> (Sirene) au 31/12/2020

<sup>1</sup> : À l'exception des automobiles et des motocycles

<sup>2</sup> : Services aux entreprises

<sup>3</sup> : Services aux particuliers

<sup>4</sup> : Établissements du champ marchand non agricole

<sup>5</sup> : Y compris inconnu et non enregistré

### Signes conventionnels utilisés

s : secret statistique (y compris entre indicateurs et entre zones géographiques)

nd : donnée non disponible ou non diffusable

/// : donnée non calculable (ex. pas d'EPCI 2015)