

Tissu économique

Zone étudiée

QP Le Viguier - Saint-Jacques (QP011003)

Zones de comparaison

Commune 2020 : Carcassonne

EPCI 2015 : CA Carcassonne Agglo

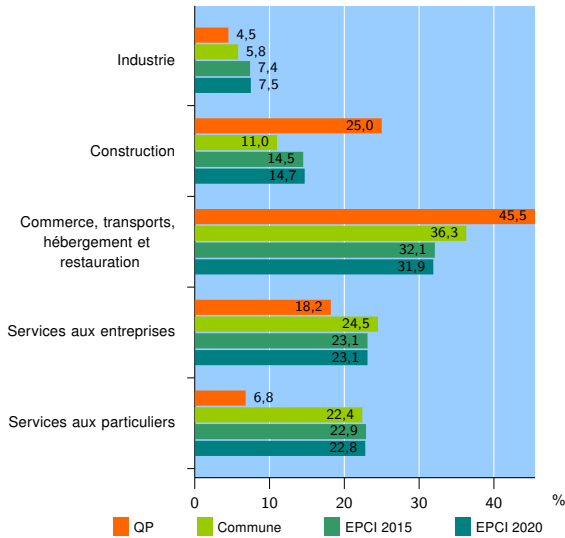
EPCI 2020 : CA Carcassonne Agglo

Activité des établissements

	QP	Commune	EPCI 2015	EPCI 2020
Nombre d'établissements	44	5 208	8 990	9 400
Industrie	2	299	666	705
Construction	11	574	1 306	1 385
Commerce, transports, hébergement et restauration	20	1 890	2 888	3 002
Dont : commerce de gros ¹	1	207	392	413
commerce de détail ¹	12	880	1 279	1 321
Services aux entreprises	8	1 277	2 077	2 169
Services aux particuliers	3	1 168	2 053	2 139
Dont : enseignement, santé et action sociale	2	774	1 302	1 352

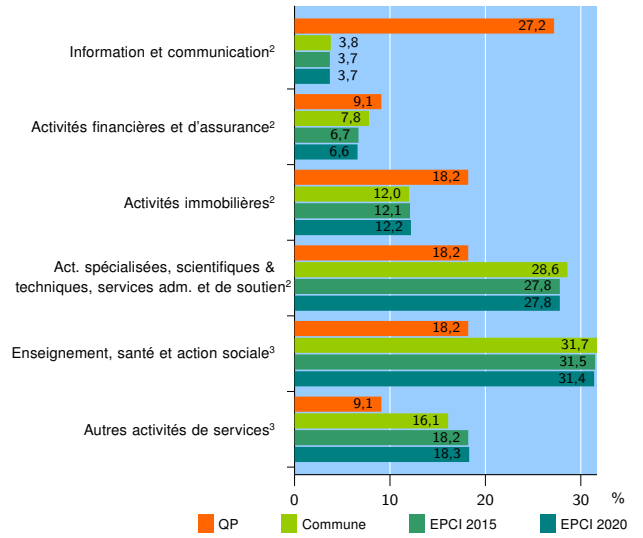
Source : Insee, Répertoire des entreprises et des établissements⁴ (Sirene) au 31/12/2019

Activité des établissements



Source : Insee, Répertoire des entreprises et des établissements⁴ (Sirene) au 31/12/2019

Activité des établissements de service



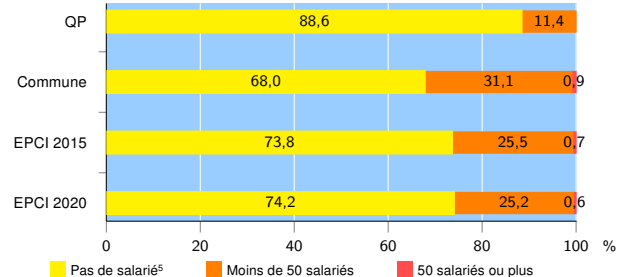
Source : Insee, Répertoire des entreprises et des établissements⁴ (Sirene) au 31/12/2019

Démographie d'établissements

	QP	Commune	EPCI 2015	EPCI 2020
Créations et transferts d'établissements	19	851	1 578	1 665
Part des transferts (%)	0,0	18,6	19,2	19,5
Part des créations (%)	100,0	81,4	80,8	80,5
Part de micro-entrepreneurs parmi les créations d'établissements (%)	73,7	47,5	52,0	52,1
Taux de créations et transferts (%)	43,2	16,3	17,6	17,7

Source : Insee, Répertoire des entreprises et des établissements⁴ (Sirene) en 2020

Taille des établissements



Source : Insee, Répertoire des entreprises et des établissements⁴ (Sirene) au 31/12/2019

¹ : À l'exception des automobiles et des motocycles

² : Services aux entreprises

³ : Services aux particuliers

⁴ : Établissements du champ marchand non agricole

⁵ : Y compris inconnu et non enregistré

Signes conventionnels utilisés

s : secret statistique (y compris entre indicateurs et entre zones géographiques)

nd : donnée non disponible ou non diffusable

/// : donnée non calculable (ex. pas d'EPCI 2015)