

Tissu économique

Zone étudiée

QP Le Viguier - Saint-Jacques (QP011003)

Zones de comparaison

Commune 2015 : Carcassonne

EPCI 2015 : CA Carcassonne Agglo

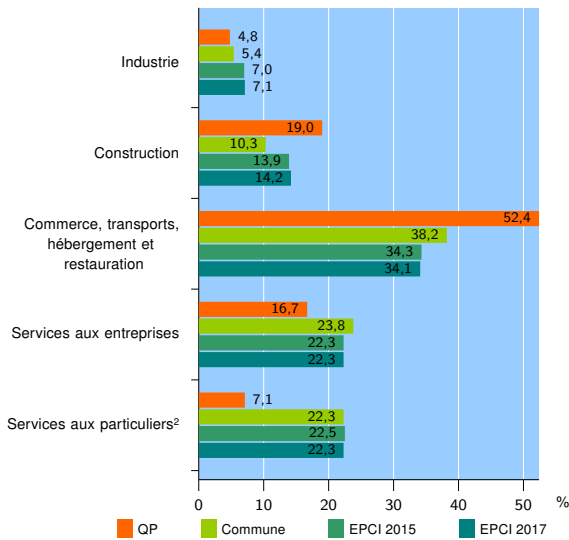
EPCI 2017 : CA Carcassonne

Activité des établissements

| | QP | Commune | EPCI 2015 | EPCI 2017 |
|---|-----------|--------------|--------------|--------------|
| Nombre d'établissements | 42 | 4 597 | 7 781 | 8 118 |
| Industrie | 2 | 250 | 547 | 578 |
| Construction | 8 | 473 | 1 084 | 1 150 |
| Commerce, transports, hébergement et restauration | 22 | 1 755 | 2 665 | 2 766 |
| Dont : commerce de gros ¹ | 1 | 212 | 359 | 379 |
| commerce de détail ¹ | 17 | 857 | 1 243 | 1 277 |
| Services aux entreprises | 7 | 1 096 | 1 736 | 1 811 |
| Services aux particuliers ² | 3 | 1 023 | 1 749 | 1 813 |
| Dont : enseignement, santé et action sociale | 2 | 700 | 1 136 | 1 176 |

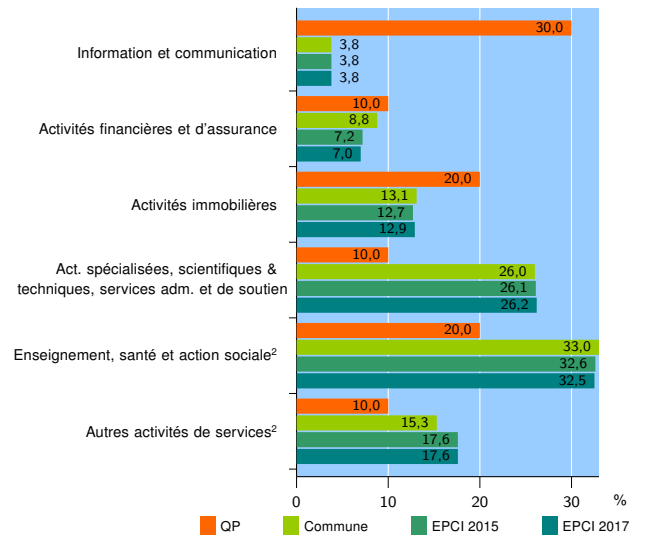
Source : Insee, Répertoire des entreprises et des établissements³ (Sirene) au 31/12/2015

Activité des établissements



Source : Insee, Répertoire des entreprises et des établissements³ (Sirene) au 31/12/2015

Activité des établissements de service



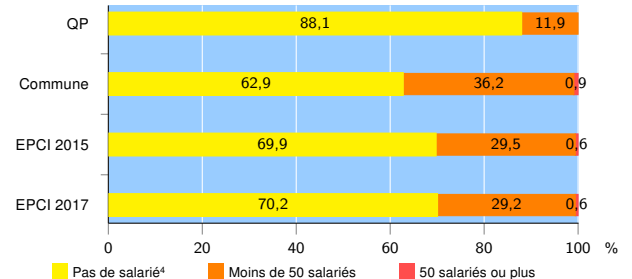
Source : Insee, Répertoire des entreprises et des établissements³ (Sirene) au 31/12/2015

Démographie d'établissements

| | QP | Commune | EPCI 2015 | EPCI 2017 |
|--|-------------|-------------|--------------|--------------|
| Créations et transferts d'établissements | 16 | 799 | 1 397 | 1 461 |
| Part des transferts (%) | 31,2 | 24,2 | 23,1 | 22,9 |
| Part des créations (%) | 68,8 | 75,8 | 76,9 | 77,1 |
| Part de micro-entrepreneurs parmi les créations d'établissements (%) | 27,3 | 33,7 | 35,7 | 35,8 |
| Taux de créations et transferts (%) | 38,1 | 17,4 | 18,0 | 18,0 |

Source : Insee, Répertoire des entreprises et des établissements³ (Sirene) en 2016

Taille des établissements



Source : Insee, Répertoire des entreprises et des établissements³ (Sirene) au 31/12/2015

¹ : À l'exception des automobiles et des motocycles

² : Les services aux particuliers sont composés de l'enseignement, santé et action sociale ainsi que des autres activités de service

³ : Établissements du champ marchand non agricole

⁴ : Y compris inconnu et non enregistré

Signes conventionnels utilisés

s : secret statistique (y compris entre indicateurs et entre zones géographiques)
nd : données non disponibles ou non diffusables (ex. mauvaise qualité de géolocalisation)
/// : absence de résultat due à la nature des choses (ex. pas d'EPCI 2015)