

## Zone étudiée

QP Centre Ancien (QP009002)

## Zones de comparaison

Commune : Foix

EPCI 2015 : CC du Pays de Foix

EPCI 2017 : CA Pays Foix-Varilhès

Tous les chiffres et leur documentation disponibles sur Insee.fr

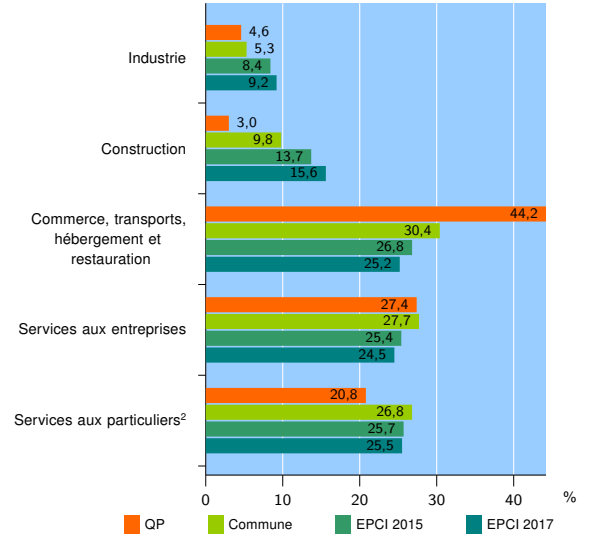
Fiche mise à jour le 07/11/2018  
Version : 2018

### Activité des établissements

	QP	Commune	EPCI 2015	EPCI 2017
<b>Nombre d'établissements</b>	<b>369</b>	<b>1 021</b>	<b>1 707</b>	<b>2 315</b>
Industrie	17	54	144	214
Construction	11	100	234	360
Commerce, transports, hébergement et restauration	163	310	457	583
Dont : commerce de gros <sup>1</sup>	6	31	47	63
commerce de détail <sup>1</sup>	99	159	228	287
Services aux entreprises	101	283	433	568
Services aux particuliers <sup>2</sup>	77	274	439	590
Dont : enseignement, santé et action sociale	43	182	301	385

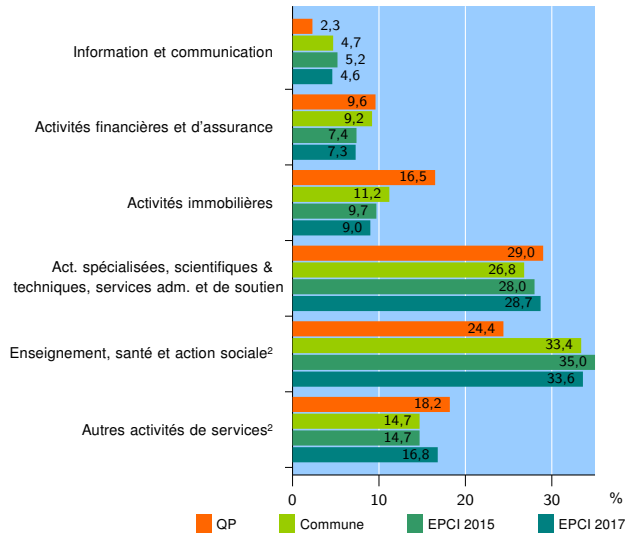
Source : Insee, Répertoire des entreprises et des établissements<sup>3</sup> (Sirene) au 31/12/2015

### Activité des établissements



Source : Insee, Répertoire des entreprises et des établissements<sup>3</sup> (Sirene) au 31/12/2015

### Activité des établissements de service



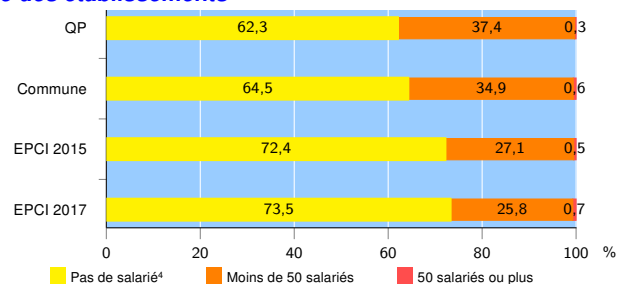
Source : Insee, Répertoire des entreprises et des établissements<sup>3</sup> (Sirene) au 31/12/2015

### Démographie d'établissements

	QP	Commune	EPCI 2015	EPCI 2017
<b>Créations et transferts d'établissements</b>	<b>54</b>	<b>151</b>	<b>277</b>	<b>391</b>
Part des transferts (%)	37,0	32,5	29,6	28,9
Part des créations (%)	63,0	67,5	70,4	71,1
Part d'auto-entrepreneurs parmi les créations d'établissements (%)	20,6	25,5	28,2	27,7
<b>Taux de créations et transferts (%)</b>	<b>14,6</b>	<b>14,8</b>	<b>16,2</b>	<b>16,9</b>

Source : Insee, Répertoire des entreprises et des établissements<sup>3</sup> (Sirene) en 2016

### Taille des établissements



Source : Insee, Répertoire des entreprises et des établissements<sup>3</sup> (Sirene) au 31/12/2015

<sup>1</sup> : À l'exception des automobiles et des motocycles

<sup>2</sup> : Les services aux particuliers sont composés de l'enseignement, santé et action sociale ainsi que des autres activités de service

<sup>3</sup> : Établissements du champ marchand non agricole

<sup>4</sup> : Y compris inconnu et non enregistré

#### Signes conventionnels utilisés

s : secret statistique (y compris entre indicateurs et entre zones géographiques)

nd : données non disponibles ou non diffusables (ex. mauvaise qualité de géolocalisation)

/// : absence de résultat due à la nature des choses (ex. pas d'EPCI 2015)