

Tissu économique

Zone étudiée

QP Les Capucins (QP079004)

Zones de comparaison

Commune 2022 : Thouars

EPCI 2015 : CC du Thouarsais

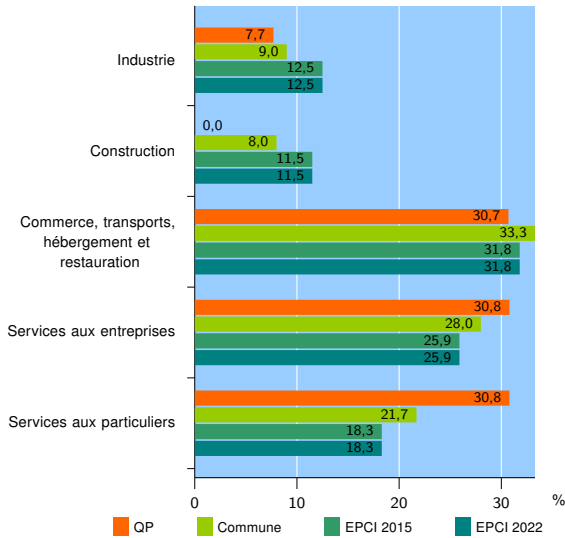
EPCI 2022 : CC du Thouarsais

Activité des établissements

	QP	Commune	EPCI 2015	EPCI 2022
Nombre d'établissements	13	978	2 120	2 120
Industrie	1	88	264	264
Construction	0	78	243	243
Commerce, transports, hébergement et restauration	4	326	675	675
Dont : commerce de gros ¹	0	40	90	90
commerce de détail ¹	4	134	270	270
Services aux entreprises	4	274	550	550
Services aux particuliers	4	212	388	388
Dont : enseignement, santé et action sociale	2	133	213	213

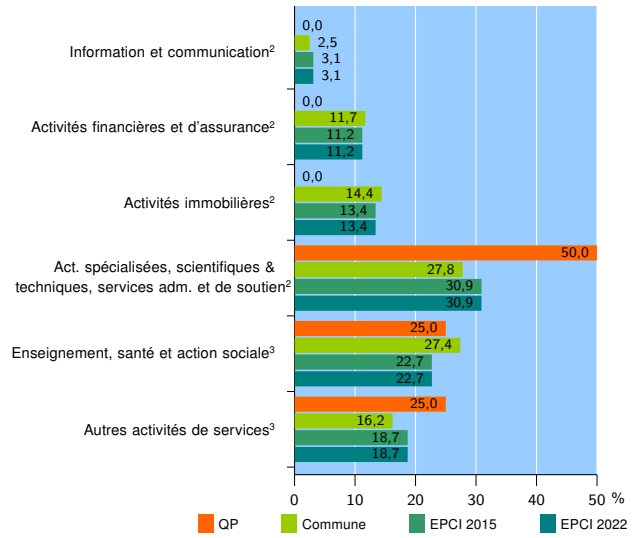
Source : Insee, Répertoire des entreprises et des établissements⁴ (Sirene) au 31/12/2020

Activité des établissements



Source : Insee, Répertoire des entreprises et des établissements⁴ (Sirene) au 31/12/2020

Activité des établissements de service



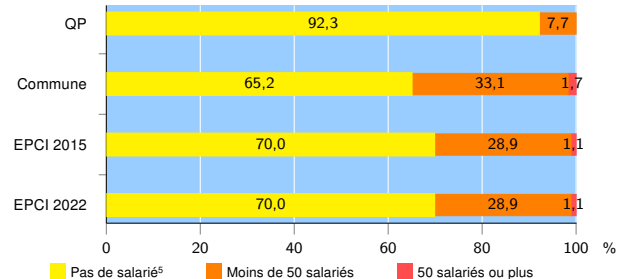
Source : Insee, Répertoire des entreprises et des établissements⁴ (Sirene) au 31/12/2020

Démographie d'établissements

	QP	Commune	EPCI 2015	EPCI 2022
Créations et transferts d'établissements	6	172	352	352
Part des transferts (%)	0,0	19,8	17,9	17,9
Part des créations (%)	100,0	80,2	82,1	82,1
Part de micro-entrepreneurs parmi les créations d'établissements (%)	100,0	56,5	54,7	54,7
Taux de créations et transferts (%)	46,2	17,6	16,6	16,6

Source : Insee, Répertoire des entreprises et des établissements⁴ (Sirene) en 2021

Taille des établissements



Source : Insee, Répertoire des entreprises et des établissements⁴ (Sirene) au 31/12/2020

¹ : À l'exception des automobiles et des motocycles

² : Services aux entreprises

³ : Services aux particuliers

⁴ : Établissements du champ marchand non agricole

⁵ : Y compris inconnu et non enregistré

Signes conventionnels utilisés

s : secret statistique (y compris entre indicateurs et entre zones géographiques)

nd : donnée non disponible ou non diffusable

/// : donnée non calculable (ex. pas d'EPCI 2015)