

Tissu économique

Zone étudiée

QP Les Capucins (QP079004)

Zones de comparaison

Commune 2020 : Thouars

EPCI 2015 : CC du Thouarsais

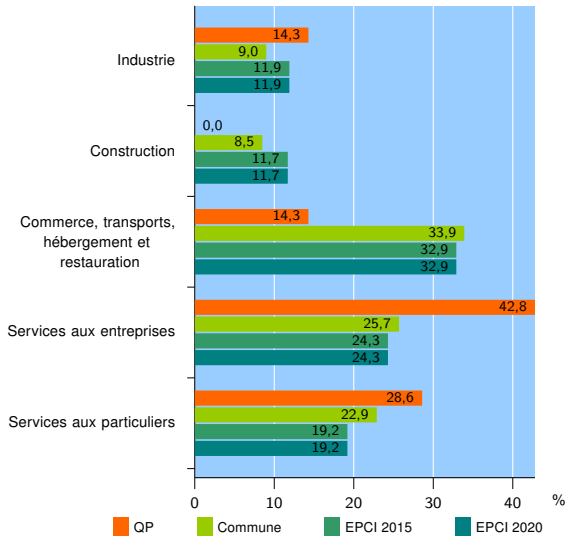
EPCI 2020 : CC du Thouarsais

Activité des établissements

	QP	Commune	EPCI 2015	EPCI 2020
Nombre d'établissements	7	930	1 965	1 965
Industrie	1	84	233	233
Construction	0	79	230	230
Commerce, transports, hébergement et restauration	1	315	646	646
Dont : commerce de gros ¹	0	35	90	90
commerce de détail ¹	1	132	258	258
Services aux entreprises	3	239	478	478
Services aux particuliers	2	213	378	378
Dont : enseignement, santé et action sociale	1	141	219	219

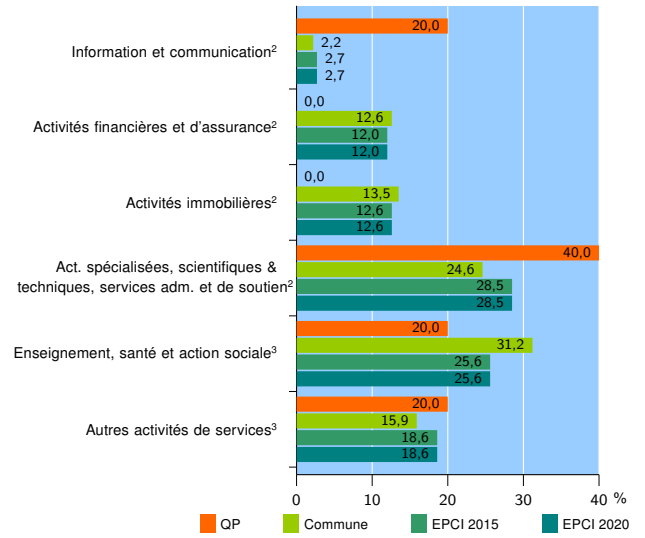
Source : Insee, Répertoire des entreprises et des établissements⁴ (Sirene) au 31/12/2018

Activité des établissements



Source : Insee, Répertoire des entreprises et des établissements⁴ (Sirene) au 31/12/2018

Activité des établissements de service



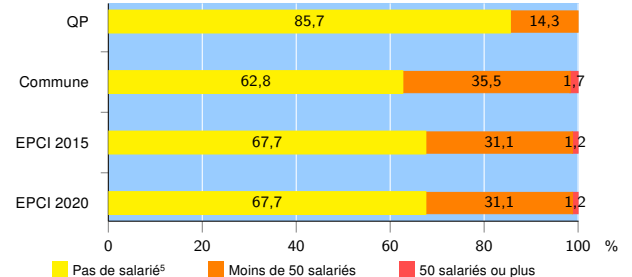
Source : Insee, Répertoire des entreprises et des établissements⁴ (Sirene) au 31/12/2018

Démographie d'établissements

	QP	Commune	EPCI 2015	EPCI 2020
Créations et transferts d'établissements	4	111	244	244
Part des transferts (%)	50,0	22,5	17,6	17,6
Part des créations (%)	50,0	77,5	82,4	82,4
Part de micro-entrepreneurs parmi les créations d'établissements (%)	s	50,0	54,7	54,7
Taux de créations et transferts (%)	57,1	11,9	12,4	12,4

Source : Insee, Répertoire des entreprises et des établissements⁴ (Sirene) en 2019

Taille des établissements



Source : Insee, Répertoire des entreprises et des établissements⁴ (Sirene) au 31/12/2018

¹ : À l'exception des automobiles et des motocycles

² : Services aux entreprises

³ : Services aux particuliers

⁴ : Établissements du champ marchand non agricole

⁵ : Y compris inconnu et non enregistré

Signes conventionnels utilisés

s : secret statistique (y compris entre indicateurs et entre zones géographiques)
nd : données non disponibles ou non diffusables (ex. mauvaise qualité de géolocalisation)
/// : absence de résultat due à la nature des choses (ex. pas d'EPCI 2015)