

## Zone étudiée

QP Clou Bouchet (QP079001)

## Zones de comparaison

Commune : Niort

EPCI 2015 : CA du Niortais

EPCI 2017 : CA du Niortais

Tous les chiffres et leur documentation disponibles sur Insee.fr

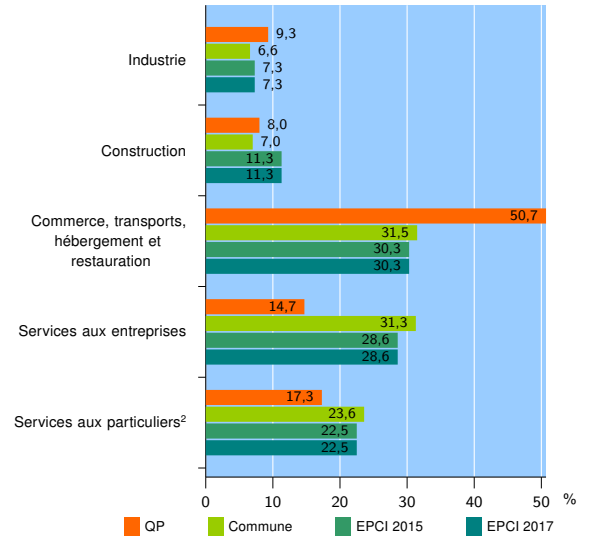
Fiche mise à jour le 07/11/2018  
Version : 2018

### Activité des établissements

	QP	Commune	EPCI 2015	EPCI 2017
<b>Nombre d'établissements</b>	<b>75</b>	<b>4 236</b>	<b>7 331</b>	<b>7 331</b>
Industrie	7	280	533	533
Construction	6	298	831	831
Commerce, transports, hébergement et restauration	38	1 332	2 220	2 220
Dont : commerce de gros <sup>1</sup>	2	178	317	317
commerce de détail <sup>1</sup>	28	700	1 083	1 083
Services aux entreprises	11	1 327	2 095	2 095
Services aux particuliers <sup>2</sup>	13	999	1 652	1 652
Dont : enseignement, santé et action sociale	9	640	1 001	1 001

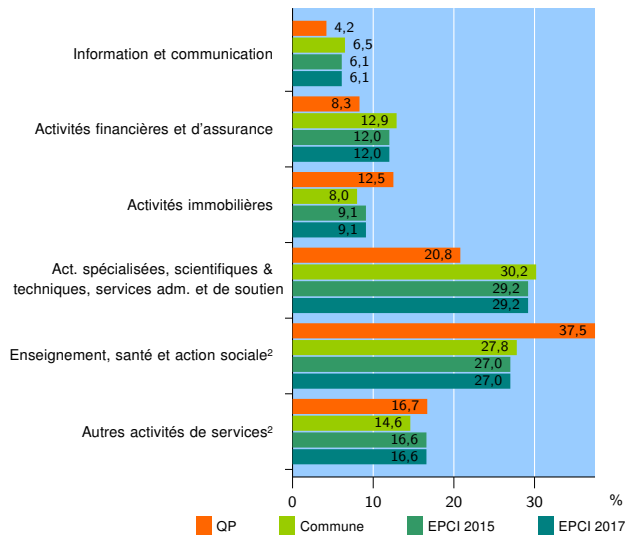
Source : Insee, Répertoire des entreprises et des établissements<sup>3</sup> (Sirene) au 31/12/2015

### Activité des établissements



Source : Insee, Répertoire des entreprises et des établissements<sup>3</sup> (Sirene) au 31/12/2015

### Activité des établissements de service



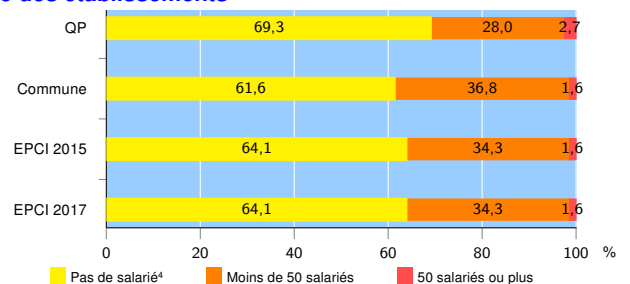
Source : Insee, Répertoire des entreprises et des établissements<sup>3</sup> (Sirene) au 31/12/2015

### Démographie d'établissements

	QP	Commune	EPCI 2015	EPCI 2017
<b>Créations et transferts d'établissements</b>	<b>14</b>	<b>599</b>	<b>1 068</b>	<b>1 068</b>
Part des transferts (%)	50,0	23,4	22,8	22,8
Part des créations (%)	50,0	76,6	77,2	77,2
Part d'auto-entrepreneurs parmi les créations d'établissements (%)	s	30,3	31,7	31,7
<b>Taux de créations et transferts (%)</b>	<b>18,7</b>	<b>14,1</b>	<b>14,6</b>	<b>14,6</b>

Source : Insee, Répertoire des entreprises et des établissements<sup>3</sup> (Sirene) en 2016

### Taille des établissements



Source : Insee, Répertoire des entreprises et des établissements<sup>3</sup> (Sirene) au 31/12/2015

<sup>1</sup> : À l'exception des automobiles et des motocycles

<sup>2</sup> : Les services aux particuliers sont composés de l'enseignement, santé et action sociale ainsi que des autres activités de service

<sup>3</sup> : Établissements du champ marchand non agricole

<sup>4</sup> : Y compris inconnu et non enregistré

#### Signes conventionnels utilisés

s : secret statistique (y compris entre indicateurs et entre zones géographiques)

nd : données non disponibles ou non diffusables (ex. mauvaise qualité de géolocalisation)

/// : absence de résultat due à la nature des choses (ex. pas d'EPCI 2015)