

Zone étudiée

QP Clou Bouchet (QP079001)

Zones de comparaison

Commune : Niort

EPCI 2015 : CA du Niortais

EPCI 2017 : CA du Niortais

Tous les chiffres et leur documentation disponibles sur Insee.fr

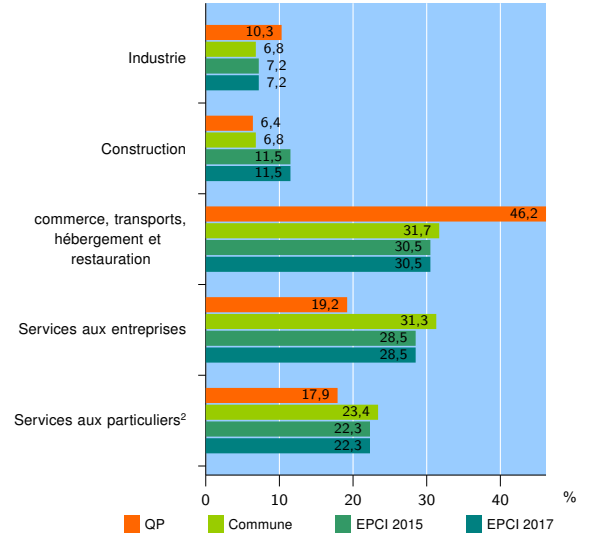
Fiche mise à jour le 06/11/2018
Version : 2017

Activité des établissements

| | QP | Commune | EPCI 2015 | EPCI 2017 |
|---|-----------|--------------|--------------|--------------|
| Nombre d'établissements | 78 | 4 090 | 7 088 | 7 088 |
| Industrie | 8 | 279 | 509 | 509 |
| Construction | 5 | 277 | 818 | 818 |
| Commerce, transports, hébergement et restauration | 36 | 1 297 | 2 165 | 2 165 |
| Dont : commerce de gros ¹ | 2 | 182 | 309 | 309 |
| commerce de détail ¹ | 27 | 676 | 1 053 | 1 053 |
| Services aux entreprises | 15 | 1 279 | 2 017 | 2 017 |
| Services aux particuliers ² | 14 | 958 | 1 579 | 1 579 |
| Dont : enseignement, santé et action sociale | 9 | 626 | 973 | 973 |

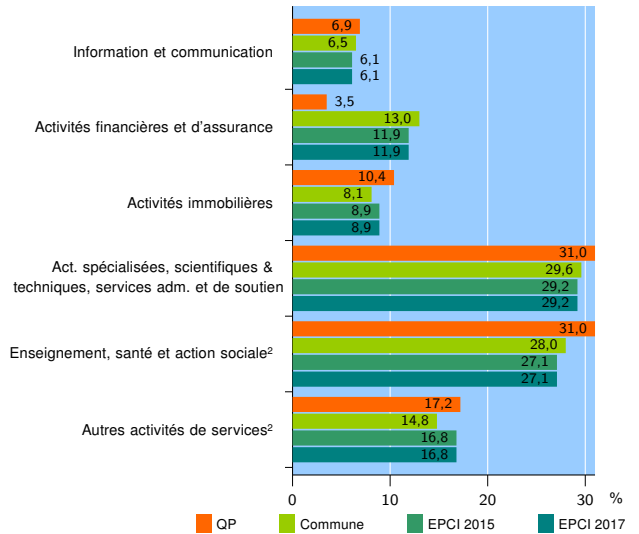
Source : Insee, Répertoire des entreprises et des établissements³ (Sirene) au 01/01/2015

Activité des établissements



Source : Insee, Répertoire des entreprises et des établissements³ (Sirene) au 01/01/2015

Activité des établissements de service



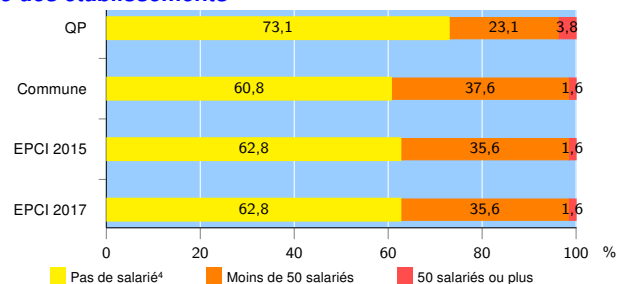
Source : Insee, Répertoire des entreprises et des établissements³ (Sirene) au 01/01/2015

Démographie d'établissements

| | QP | Commune | EPCI 2015 | EPCI 2017 |
|--|-------------|-------------|--------------|--------------|
| Créations et transferts d'établissements | 31 | 668 | 1 127 | 1 127 |
| Part des transferts (%) | 35,5 | 27,2 | 26,4 | 26,4 |
| Part des créations (%) | 64,5 | 72,8 | 73,6 | 73,6 |
| Part d'auto-entrepreneurs parmi les créations d'établissements (%) | 50,0 | 39,3 | 39,6 | 39,6 |
| Taux de créations et transferts (%) | 39,7 | 16,3 | 15,9 | 15,9 |

Source : Insee, Répertoire des entreprises et des établissements³ (Sirene) en 2015

Taille des établissements



Source : Insee, Répertoire des entreprises et des établissements³ (Sirene) au 01/01/2015

¹ : À l'exception des automobiles et des motocycles

² : Les services aux particuliers sont composés de l'enseignement, santé et action sociale ainsi que des autres activités de service

³ : Établissements du champ marchand non agricole

⁴ : Y compris inconnu et non enregistré

Signes conventionnels utilisés

s : secret statistique (y compris entre indicateurs et entre zones géographiques)

nd : données non disponibles ou non diffusables (ex. mauvaise qualité de géolocalisation)

/// : absence de résultat due à la nature des choses (ex. pas d'EPCI 2015)