

## Tissu économique

### Zone étudiée

QP Ousse Des Bois (QP064004)

### Zones de comparaison

Commune 2019 : Pau

EPCI 2015 : CA Pau-Pyrénées

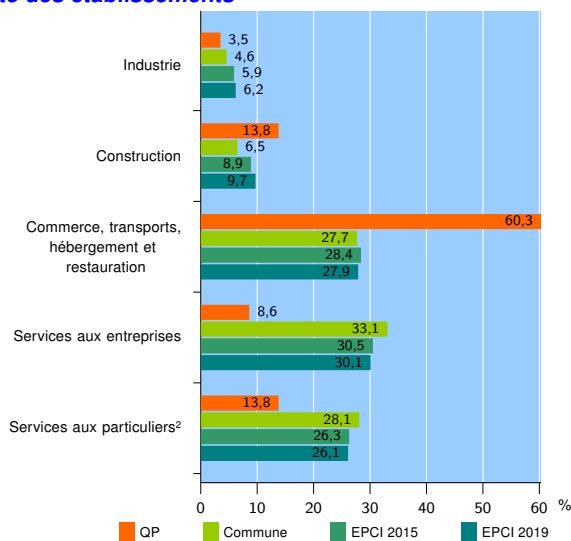
EPCI 2019 : CA Pau Béarn Pyrénées

### Activité des établissements

	QP	Commune	EPCI 2015	EPCI 2019
<b>Nombre d'établissements</b>	<b>58</b>	<b>7 065</b>	<b>12 190</b>	<b>13 104</b>
Industrie	2	327	718	816
Construction	8	460	1 083	1 265
Commerce, transports, hébergement et restauration	35	1 952	3 466	3 654
Dont : commerce de gros <sup>1</sup>	1	149	413	446
commerce de détail <sup>1</sup>	27	1 060	1 743	1 801
Services aux entreprises	5	2 340	3 723	3 949
Services aux particuliers <sup>2</sup>	8	1 986	3 200	3 420
Dont : enseignement, santé et action sociale	5	1 389	2 179	2 330

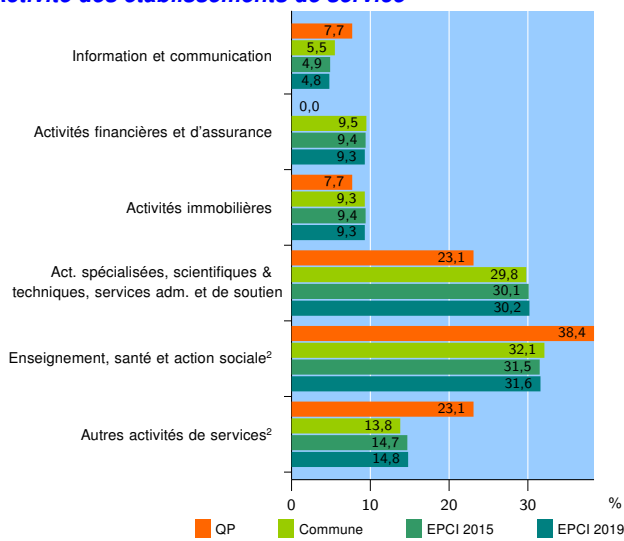
Source : Insee, Répertoire des entreprises et des établissements<sup>3</sup> (Sirene) au 31/12/2017

### Activité des établissements



Source : Insee, Répertoire des entreprises et des établissements<sup>3</sup> (Sirene) au 31/12/2017

### Activité des établissements de service



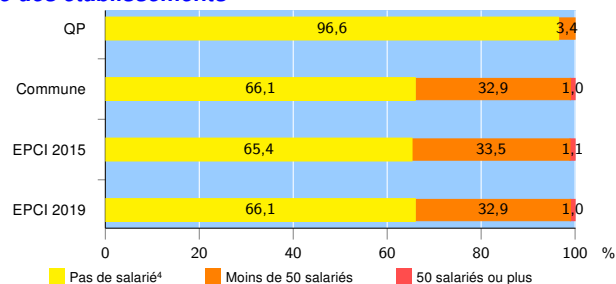
Source : Insee, Répertoire des entreprises et des établissements<sup>3</sup> (Sirene) au 31/12/2017

### Démographie d'établissements

	QP	Commune	EPCI 2015	EPCI 2019
<b>Créations et transferts d'établissements</b>	<b>33</b>	<b>1 414</b>	<b>2 364</b>	<b>2 565</b>
Part des transferts (%)	9,1	25,1	25,1	24,7
Part des créations (%)	90,9	74,9	74,9	75,3
Part de micro-entrepreneurs parmi les créations d'établissements (%)	43,3	47,1	46,4	46,5
<b>Taux de créations et transferts (%)</b>	<b>56,9</b>	<b>20,0</b>	<b>19,4</b>	<b>19,6</b>

Source : Insee, Répertoire des entreprises et des établissements<sup>3</sup> (Sirene) en 2018

### Taille des établissements



Source : Insee, Répertoire des entreprises et des établissements<sup>3</sup> (Sirene) au 31/12/2017

<sup>1</sup> : À l'exception des automobiles et des motocycles

<sup>2</sup> : Les services aux particuliers sont composés de l'enseignement, santé et action sociale ainsi que des autres activités de service

<sup>3</sup> : Établissements du champ marchand non agricole

<sup>4</sup> : Y compris inconnu et non enregistré

### Signes conventionnels utilisés

s : secret statistique (y compris entre indicateurs et entre zones géographiques)  
nd : données non disponibles ou non diffusables (ex. mauvaise qualité de géolocalisation)  
/// : absence de résultat due à la nature des choses (ex. pas d'EPCI 2015)