

## Tissu économique

### Zone étudiée

QP Saragosse (QP064003)

### Zones de comparaison

Commune 2022 : Pau

EPCI 2015 : CA Pau-Pyrénées

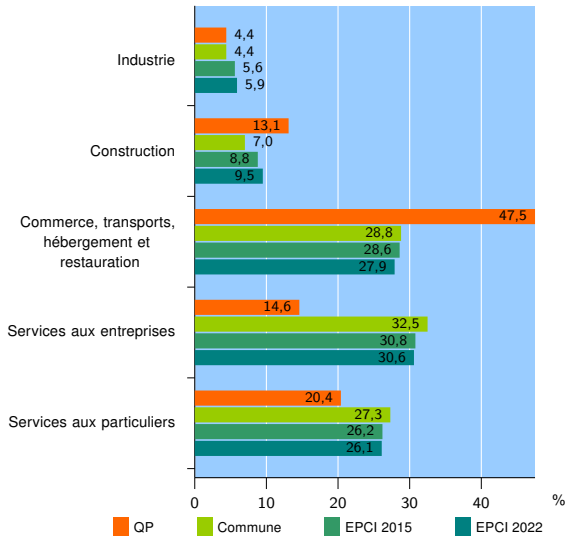
EPCI 2022 : CA Pau Béarn Pyrénées

### Activité des établissements

	QP	Commune	EPCI 2015	EPCI 2022
<b>Nombre d'établissements</b>	<b>137</b>	<b>8 423</b>	<b>14 596</b>	<b>15 702</b>
Industrie	6	371	809	929
Construction	18	587	1 289	1 494
Commerce, transports, hébergement et restauration	65	2 426	4 175	4 386
Dont : commerce de gros <sup>1</sup>	1	183	472	508
commerce de détail <sup>1</sup>	20	1 087	1 843	1 912
Services aux entreprises	20	2 741	4 496	4 795
Services aux particuliers	28	2 298	3 827	4 098
Dont : enseignement, santé et action sociale	10	1 554	2 532	2 710

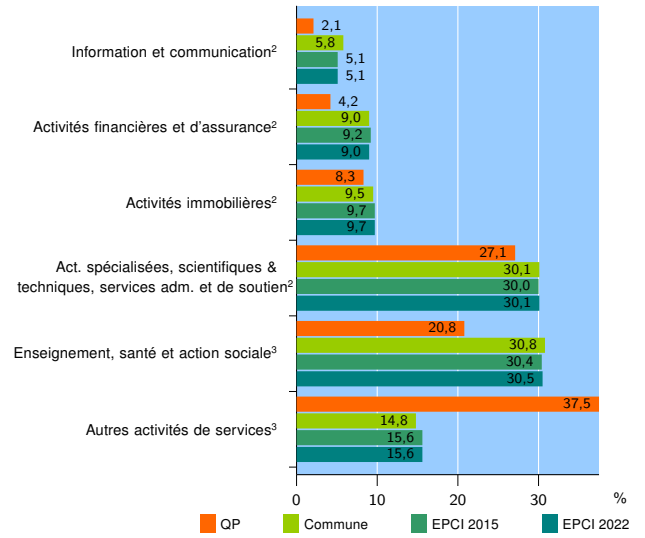
Source : Insee, Répertoire des entreprises et des établissements<sup>4</sup> (Sirene) au 31/12/2020

### Activité des établissements



Source : Insee, Répertoire des entreprises et des établissements<sup>4</sup> (Sirene) au 31/12/2020

### Activité des établissements de service



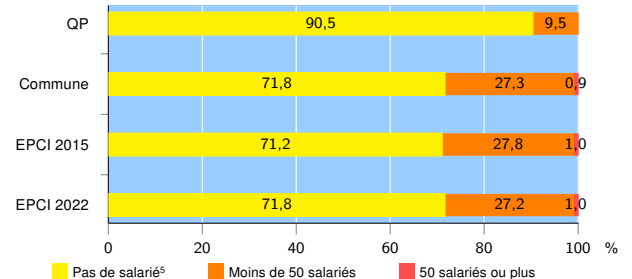
Source : Insee, Répertoire des entreprises et des établissements<sup>4</sup> (Sirene) au 31/12/2020

### Démographie d'établissements

	QP	Commune	EPCI 2015	EPCI 2022
<b>Créations et transferts d'établissements</b>	<b>70</b>	<b>1 941</b>	<b>3 217</b>	<b>3 484</b>
Part des transferts (%)	8,6	21,6	22,3	22,0
Part des créations (%)	91,4	78,4	77,7	78,0
Part de micro-entrepreneurs parmi les créations d'établissements (%)	65,6	60,4	59,5	59,9
<b>Taux de créations et transferts (%)</b>	<b>51,1</b>	<b>23,0</b>	<b>22,0</b>	<b>22,2</b>

Source : Insee, Répertoire des entreprises et des établissements<sup>4</sup> (Sirene) en 2021

### Taille des établissements



Source : Insee, Répertoire des entreprises et des établissements<sup>4</sup> (Sirene) au 31/12/2020

<sup>1</sup> : À l'exception des automobiles et des motocycles

<sup>2</sup> : Services aux entreprises

<sup>3</sup> : Services aux particuliers

<sup>4</sup> : Établissements du champ marchand non agricole

<sup>5</sup> : Y compris inconnu et non enregistré

### Signes conventionnels utilisés

s : secret statistique (y compris entre indicateurs et entre zones géographiques)

nd : donnée non disponible ou non diffusable

/// : donnée non calculable (ex. pas d'EPCI 2015)