

## Tissu économique

### Zone étudiée

QP Maubec - Citadelle (QP064001)

### Zones de comparaison

Commune 2020 : Bayonne

EPCI 2015 : CA Agglomération Côte Basque Adour

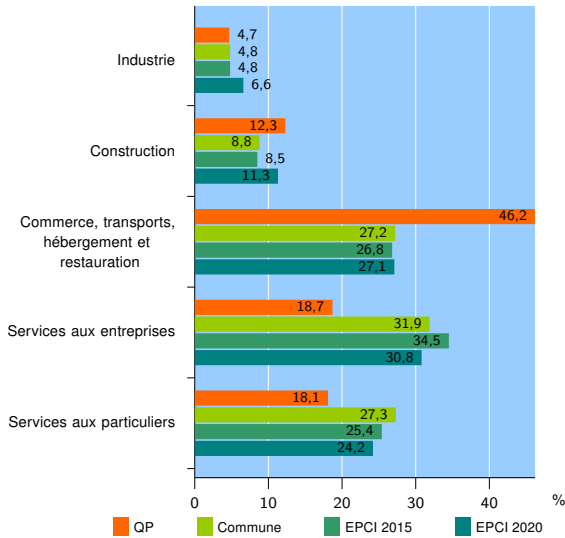
EPCI 2020 : CA du Pays Basque

### Activité des établissements

	QP	Commune	EPCI 2015	EPCI 2020
<b>Nombre d'établissements</b>	<b>171</b>	<b>6 682</b>	<b>19 321</b>	<b>36 871</b>
Industrie	8	319	920	2 435
Construction	21	591	1 647	4 143
Commerce, transports, hébergement et restauration	79	1 815	5 182	10 003
Dont : commerce de gros <sup>1</sup>	0	215	761	1 549
commerce de détail <sup>1</sup>	39	839	2 346	4 170
Services aux entreprises	32	2 132	6 660	11 368
Services aux particuliers	31	1 825	4 912	8 922
Dont : enseignement, santé et action sociale	17	1 332	3 381	6 002

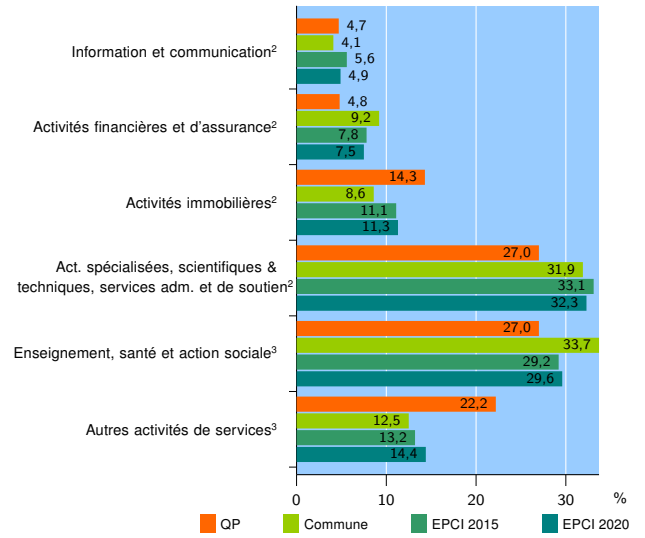
Source : Insee, Répertoire des entreprises et des établissements<sup>4</sup> (Sirene) au 31/12/2019

### Activité des établissements



Source : Insee, Répertoire des entreprises et des établissements<sup>4</sup> (Sirene) au 31/12/2019

### Activité des établissements de service



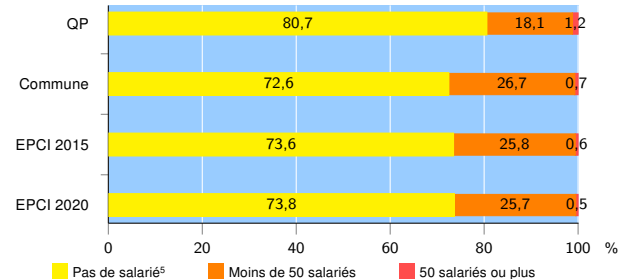
Source : Insee, Répertoire des entreprises et des établissements<sup>4</sup> (Sirene) au 31/12/2019

### Démographie d'établissements

	QP	Commune	EPCI 2015	EPCI 2020
<b>Créations et transferts d'établissements</b>	<b>44</b>	<b>1 405</b>	<b>4 061</b>	<b>7 016</b>
Part des transferts (%)	20,5	23,8	25,5	24,6
Part des créations (%)	79,5	76,2	74,5	75,4
Part de micro-entrepreneurs parmi les créations d'établissements (%)	60,0	59,0	56,2	54,9
<b>Taux de créations et transferts (%)</b>	<b>25,7</b>	<b>21,0</b>	<b>21,0</b>	<b>19,0</b>

Source : Insee, Répertoire des entreprises et des établissements<sup>4</sup> (Sirene) en 2020

### Taille des établissements



Source : Insee, Répertoire des entreprises et des établissements<sup>4</sup> (Sirene) au 31/12/2019

<sup>1</sup> : À l'exception des automobiles et des motocycles

<sup>2</sup> : Services aux entreprises

<sup>3</sup> : Services aux particuliers

<sup>4</sup> : Établissements du champ marchand non agricole

<sup>5</sup> : Y compris inconnu et non enregistré

### Signes conventionnels utilisés

s : secret statistique (y compris entre indicateurs et entre zones géographiques)

nd : donnée non disponible ou non diffusable

/// : donnée non calculable (ex. pas d'EPCI 2015)