

Tissu économique

Zone étudiée

QP Maubec - Citadelle (QP064001)

Zones de comparaison

Commune 2020 : Bayonne

EPCI 2015 : CA Agglomération Côte Basque Adour

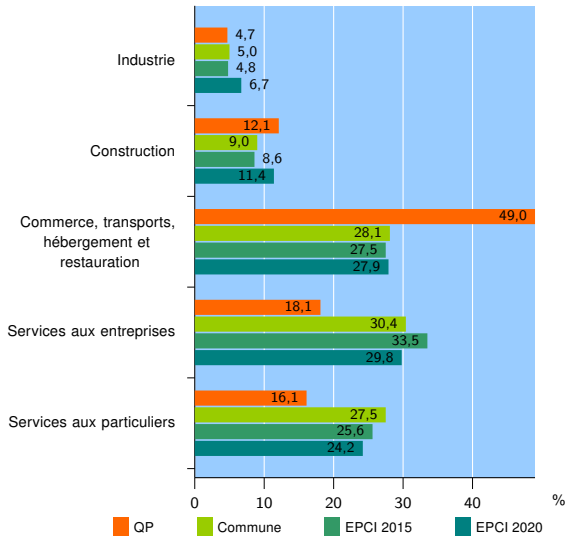
EPCI 2020 : CA du Pays Basque

Activité des établissements

| | QP | Commune | EPCI 2015 | EPCI 2020 |
|---|------------|--------------|---------------|---------------|
| Nombre d'établissements | 149 | 6 273 | 18 187 | 34 898 |
| Industrie | 7 | 314 | 874 | 2 326 |
| Construction | 18 | 566 | 1 568 | 3 999 |
| Commerce, transports, hébergement et restauration | 73 | 1 764 | 5 001 | 9 730 |
| Dont : commerce de gros ¹ | 0 | 216 | 745 | 1 511 |
| commerce de détail ¹ | 32 | 843 | 2 321 | 4 114 |
| Services aux entreprises | 27 | 1 908 | 6 091 | 10 396 |
| Services aux particuliers | 24 | 1 721 | 4 653 | 8 447 |
| Dont : enseignement, santé et action sociale | 11 | 1 255 | 3 220 | 5 729 |

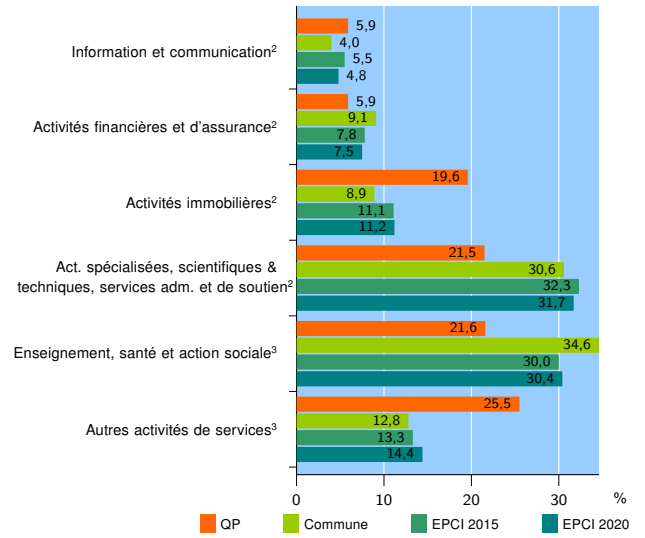
Source : Insee, Répertoire des entreprises et des établissements⁴ (Sirene) au 31/12/2018

Activité des établissements



Source : Insee, Répertoire des entreprises et des établissements⁴ (Sirene) au 31/12/2018

Activité des établissements de service



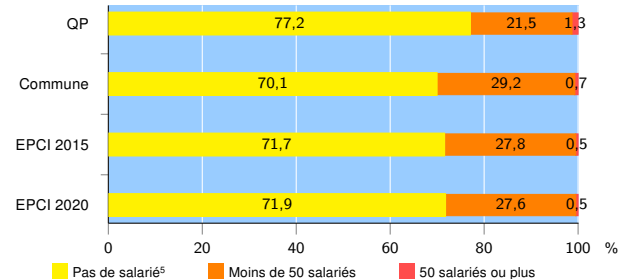
Source : Insee, Répertoire des entreprises et des établissements⁴ (Sirene) au 31/12/2018

Démographie d'établissements

| | QP | Commune | EPCI 2015 | EPCI 2020 |
|--|-------------|--------------|--------------|--------------|
| Créations et transferts d'établissements | 45 | 1 299 | 3 691 | 6 472 |
| Part des transferts (%) | 22,2 | 23,2 | 24,6 | 24,2 |
| Part des créations (%) | 77,8 | 76,8 | 75,4 | 75,8 |
| Part de micro-entrepreneurs parmi les créations d'établissements (%) | 71,4 | 56,8 | 53,5 | 54,3 |
| Taux de créations et transferts (%) | 30,2 | 20,7 | 20,3 | 18,5 |

Source : Insee, Répertoire des entreprises et des établissements⁴ (Sirene) en 2019

Taille des établissements



Source : Insee, Répertoire des entreprises et des établissements⁴ (Sirene) au 31/12/2018

¹ : À l'exception des automobiles et des motocycles

² : Services aux entreprises

³ : Services aux particuliers

⁴ : Établissements du champ marchand non agricole

⁵ : Y compris inconnu et non enregistré

Signes conventionnels utilisés

s : secret statistique (y compris entre indicateurs et entre zones géographiques)

nd : données non disponibles ou non diffusables (ex. mauvaise qualité de géolocalisation)

/// : absence de résultat due à la nature des choses (ex. pas d'EPCI 2015)