

Tissu économique

Zone étudiée

QP Baylac Gravette (QP047006)

Zones de comparaison

Commune 2020 : Marmande

EPCI 2015 : CA Val de Garonne Agglomération

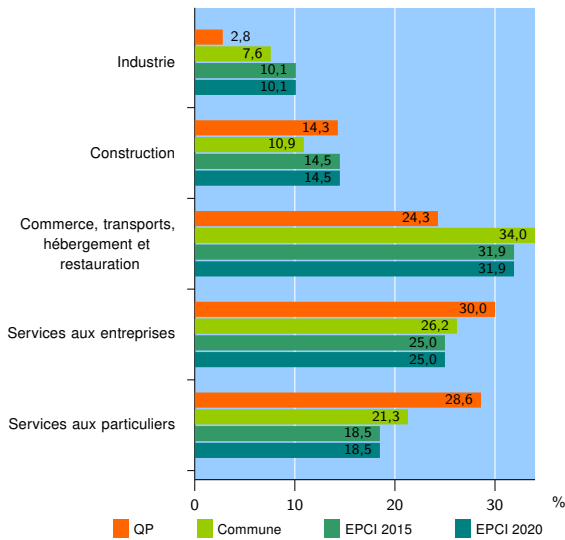
EPCI 2020 : CA Val de Garonne Agglomération

Activité des établissements

| | QP | Commune | EPCI 2015 | EPCI 2020 |
|---------------------------------------------------|-----------|--------------|--------------|--------------|
| Nombre d'établissements | 70 | 1 824 | 4 729 | 4 729 |
| Industrie | 2 | 138 | 478 | 478 |
| Construction | 10 | 199 | 685 | 685 |
| Commerce, transports, hébergement et restauration | 17 | 621 | 1 510 | 1 510 |
| Dont : commerce de gros ¹ | 5 | 97 | 276 | 276 |
| commerce de détail ¹ | 10 | 326 | 668 | 668 |
| Services aux entreprises | 21 | 477 | 1 182 | 1 182 |
| Services aux particuliers | 20 | 389 | 874 | 874 |
| Dont : enseignement, santé et action sociale | 13 | 238 | 505 | 505 |

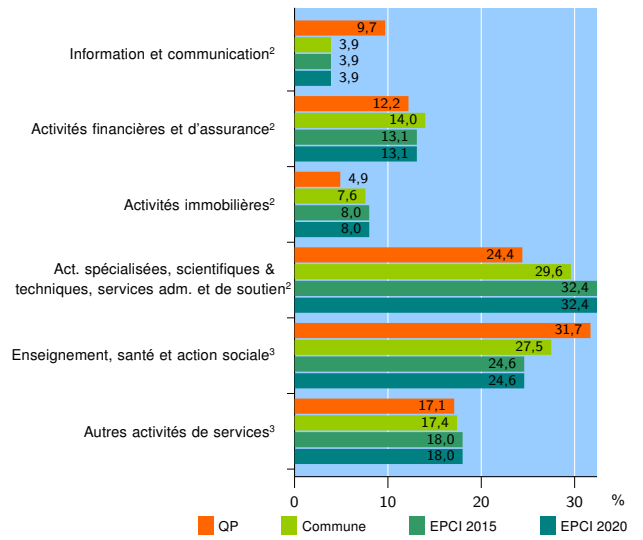
Source : Insee, Répertoire des entreprises et des établissements⁴ (Sirene) au 31/12/2019

Activité des établissements



Source : Insee, Répertoire des entreprises et des établissements⁴ (Sirene) au 31/12/2019

Activité des établissements de service



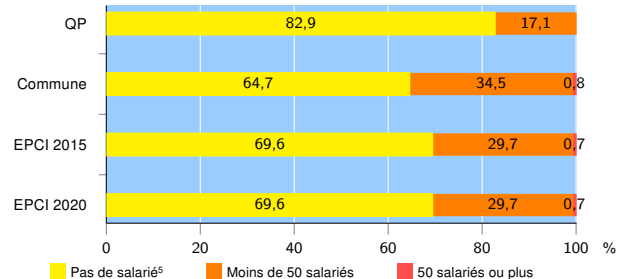
Source : Insee, Répertoire des entreprises et des établissements⁴ (Sirene) au 31/12/2019

Démographie d'établissements

| | QP | Commune | EPCI 2015 | EPCI 2020 |
|----------------------------------------------------------------------|-------------|-------------|-------------|-------------|
| Créations et transferts d'établissements | 17 | 264 | 755 | 755 |
| Part des transferts (%) | 11,8 | 23,9 | 20,1 | 20,1 |
| Part des créations (%) | 88,2 | 76,1 | 79,9 | 79,9 |
| Part de micro-entrepreneurs parmi les créations d'établissements (%) | 66,7 | 58,2 | 59,7 | 59,7 |
| Taux de créations et transferts (%) | 24,3 | 14,5 | 16,0 | 16,0 |

Source : Insee, Répertoire des entreprises et des établissements⁴ (Sirene) en 2020

Taille des établissements



Source : Insee, Répertoire des entreprises et des établissements⁴ (Sirene) au 31/12/2019

¹ : À l'exception des automobiles et des motocycles

² : Services aux entreprises

³ : Services aux particuliers

⁴ : Établissements du champ marchand non agricole

⁵ : Y compris inconnu et non enregistré

Signes conventionnels utilisés

s : secret statistique (y compris entre indicateurs et entre zones géographiques)

nd : donnée non disponible ou non diffusable

/// : donnée non calculable (ex. pas d'EPCI 2015)