

## Tissu économique

### Zone étudiée

QP Bastide Au Bord Du Lot (QP047004)

### Zones de comparaison

Commune 2022 : Sainte-Livrade-sur-Lot

EPCI 2015 : CA du Grand Villeneuveis

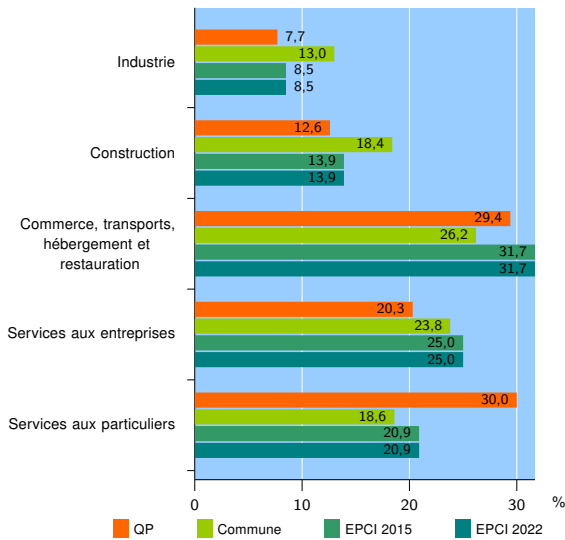
EPCI 2022 : CA du Grand Villeneuveis

### Activité des établissements

	QP	Commune	EPCI 2015	EPCI 2022
<b>Nombre d'établissements</b>	<b>143</b>	<b>484</b>	<b>4 000</b>	<b>4 000</b>
Industrie	11	63	341	341
Construction	18	89	556	556
Commerce, transports, hébergement et restauration	42	127	1 267	1 267
Dont : commerce de gros <sup>1</sup>	3	24	222	222
commerce de détail <sup>1</sup>	17	51	561	561
Services aux entreprises	29	115	1 001	1 001
Services aux particuliers	43	90	835	835
Dont : enseignement, santé et action sociale	31	52	487	487

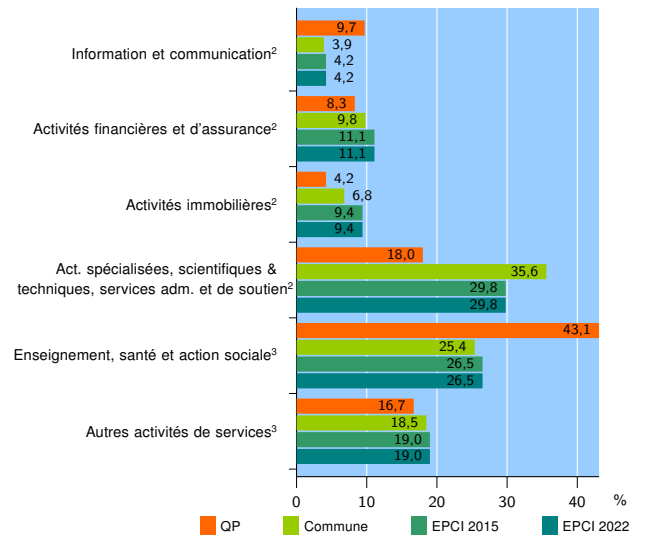
Source : Insee, Répertoire des entreprises et des établissements<sup>4</sup> (Sirene) au 31/12/2020

### Activité des établissements



Source : Insee, Répertoire des entreprises et des établissements<sup>4</sup> (Sirene) au 31/12/2020

### Activité des établissements de service



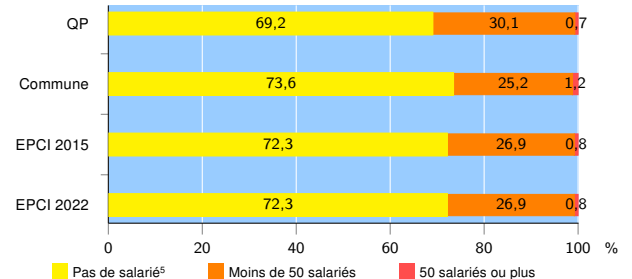
Source : Insee, Répertoire des entreprises et des établissements<sup>4</sup> (Sirene) au 31/12/2020

### Démographie d'établissements

	QP	Commune	EPCI 2015	EPCI 2022
<b>Créations et transferts d'établissements</b>	<b>25</b>	<b>92</b>	<b>746</b>	<b>746</b>
Part des transferts (%)	16,0	16,3	17,8	17,8
Part des créations (%)	84,0	83,7	82,2	82,2
Part de micro-entrepreneurs parmi les créations d'établissements (%)	61,9	61,0	63,9	63,9
<b>Taux de créations et transferts (%)</b>	<b>17,5</b>	<b>19,0</b>	<b>18,6</b>	<b>18,6</b>

Source : Insee, Répertoire des entreprises et des établissements<sup>4</sup> (Sirene) en 2021

### Taille des établissements



Source : Insee, Répertoire des entreprises et des établissements<sup>4</sup> (Sirene) au 31/12/2020

<sup>1</sup> : À l'exception des automobiles et des motocycles

<sup>2</sup> : Services aux entreprises

<sup>3</sup> : Services aux particuliers

<sup>4</sup> : Établissements du champ marchand non agricole

<sup>5</sup> : Y compris inconnu et non enregistré

### Signes conventionnels utilisés

s : secret statistique (y compris entre indicateurs et entre zones géographiques)

nd : donnée non disponible ou non diffusable

/// : donnée non calculable (ex. pas d'EPCI 2015)