

Tissu économique

Zone étudiée

QP Bastide Au Bord Du Lot (QP047004)

Zones de comparaison

Commune 2019 : Sainte-Livrade-sur-Lot

EPCI 2015 : CA du Grand Villeneuveois

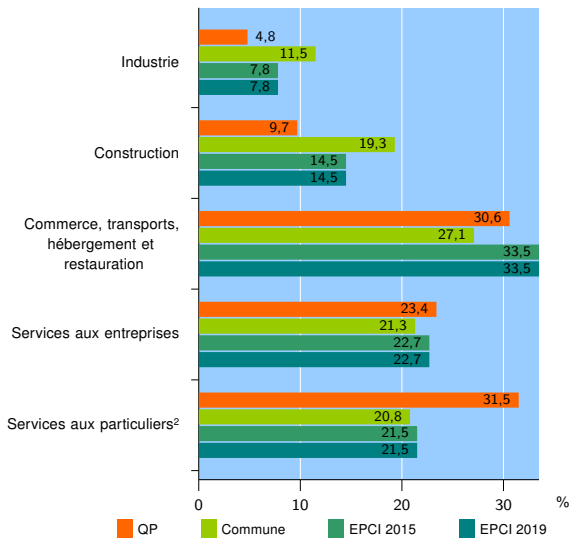
EPCI 2019 : CA du Grand Villeneuveois

Activité des établissements

	QP	Commune	EPCI 2015	EPCI 2019
Nombre d'établissements	124	409	3 532	3 532
Industrie	6	47	276	276
Construction	12	79	511	511
Commerce, transports, hébergement et restauration	38	111	1 183	1 183
Dont : commerce de gros ¹	3	22	208	208
commerce de détail ¹	17	44	548	548
Services aux entreprises	29	87	802	802
Services aux particuliers ²	39	85	760	760
Dont : enseignement, santé et action sociale	24	46	460	460

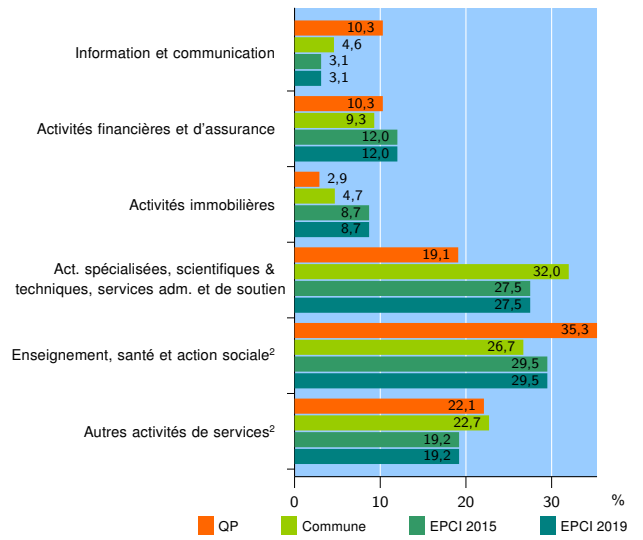
Source : Insee, Répertoire des entreprises et des établissements³ (Sirene) au 31/12/2017

Activité des établissements



Source : Insee, Répertoire des entreprises et des établissements³ (Sirene) au 31/12/2017

Activité des établissements de service



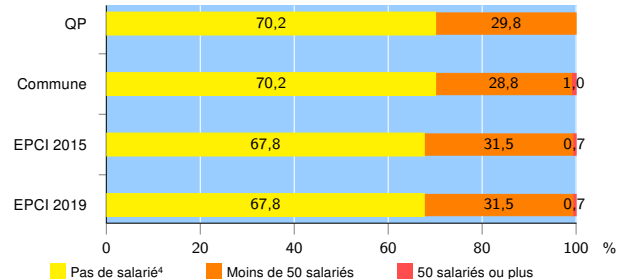
Source : Insee, Répertoire des entreprises et des établissements³ (Sirene) au 31/12/2017

Démographie d'établissements

	QP	Commune	EPCI 2015	EPCI 2019
Créations et transferts d'établissements	12	53	466	466
Part des transferts (%)	25,0	18,9	17,6	17,6
Part des créations (%)	75,0	81,1	82,4	82,4
Part de micro-entrepreneurs parmi les créations d'établissements (%)	66,7	69,8	57,8	57,8
Taux de créations et transferts (%)	9,7	13,0	13,2	13,2

Source : Insee, Répertoire des entreprises et des établissements³ (Sirene) en 2018

Taille des établissements



Source : Insee, Répertoire des entreprises et des établissements³ (Sirene) au 31/12/2017

¹ : À l'exception des automobiles et des motocycles

² : Les services aux particuliers sont composés de l'enseignement, santé et action sociale ainsi que des autres activités de service

³ : Établissements du champ marchand non agricole

⁴ : Y compris inconnu et non enregistré

Signes conventionnels utilisés

s : secret statistique (y compris entre indicateurs et entre zones géographiques)
nd : données non disponibles ou non diffusables (ex. mauvaise qualité de géolocalisation)
/// : absence de résultat due à la nature des choses (ex. pas d'EPCI 2015)