

Tissu économique

Zone étudiée

QP Pin (QP047003)

Zones de comparaison

Commune 2022 : Agen

EPCI 2015 : CA d'Agen

EPCI 2022 : CA Agglomération d'Agen

En raison de l'évolution de certaines limites territoriales, les contours des EPCI en dernière géographie peuvent différer de ceux de la fiche de l'année précédente.

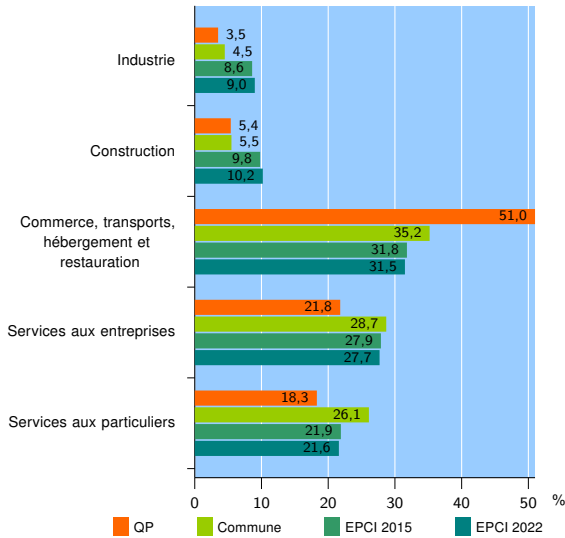
Fiche mise à jour le 03/02/2023
Version : 2023

Activité des établissements

	QP	Commune	EPCI 2015	EPCI 2022
Nombre d'établissements	202	3 662	8 670	9 390
Industrie	7	167	748	843
Construction	11	201	847	958
Commerce, transports, hébergement et restauration	103	1 288	2 756	2 964
Dont : commerce de gros ¹	5	129	459	490
commerce de détail ¹	52	622	1 184	1 253
Services aux entreprises	44	1 051	2 418	2 600
Services aux particuliers	37	955	1 901	2 025
Dont : enseignement, santé et action sociale	12	664	1 177	1 235

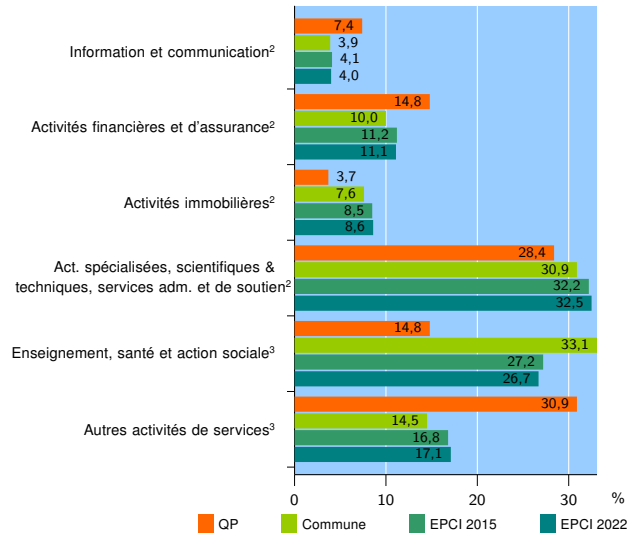
Source : Insee, Répertoire des entreprises et des établissements⁴ (Sirene) au 31/12/2020

Activité des établissements



Source : Insee, Répertoire des entreprises et des établissements⁴ (Sirene) au 31/12/2020

Activité des établissements de service



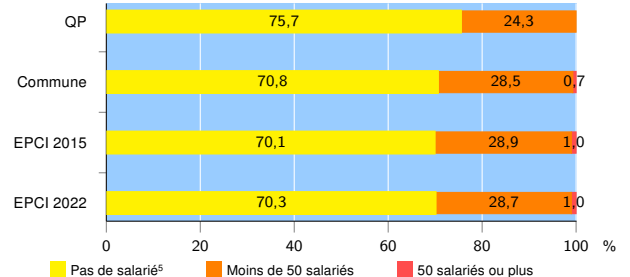
Source : Insee, Répertoire des entreprises et des établissements⁴ (Sirene) au 31/12/2020

Démographie d'établissements

	QP	Commune	EPCI 2015	EPCI 2022
Créations et transferts d'établissements	35	755	1 797	1 938
Part des transferts (%)	20,0	17,1	18,1	18,0
Part des créations (%)	80,0	82,9	81,9	82,0
Part de micro-entrepreneurs parmi les créations d'établissements (%)	53,6	60,5	56,4	55,9
Taux de créations et transferts (%)	17,3	20,6	20,7	20,6

Source : Insee, Répertoire des entreprises et des établissements⁴ (Sirene) en 2021

Taille des établissements



Source : Insee, Répertoire des entreprises et des établissements⁴ (Sirene) au 31/12/2020

¹ : À l'exception des automobiles et des motocycles

² : Services aux entreprises

³ : Services aux particuliers

⁴ : Établissements du champ marchand non agricole

⁵ : Y compris inconnu et non enregistré

Signes conventionnels utilisés

s : secret statistique (y compris entre indicateurs et entre zones géographiques)

nd : donnée non disponible ou non diffusable

/// : donnée non calculable (ex. pas d'EPCI 2015)