

Tissu économique

Zone étudiée

QP Pin (QP047003)

Zones de comparaison

Commune 2020 : Agen

EPCI 2015 : CA d'Agen

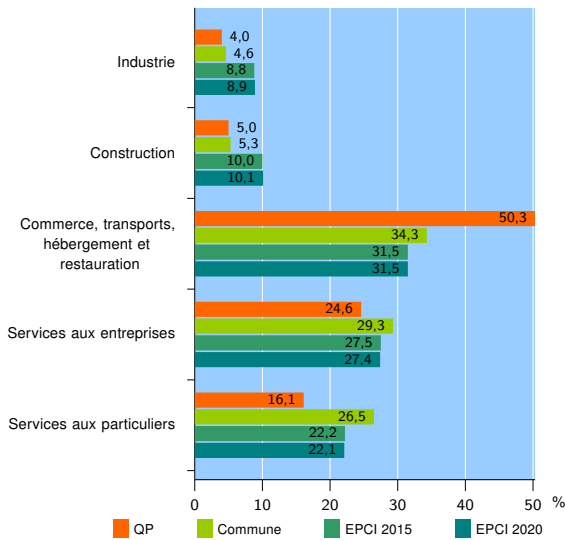
EPCI 2020 : CA d'Agen

Activité des établissements

	QP	Commune	EPCI 2015	EPCI 2020
Nombre d'établissements	199	3 469	8 241	8 569
Industrie	8	161	724	765
Construction	10	183	828	864
Commerce, transports, hébergement et restauration	100	1 191	2 592	2 701
Dont : commerce de gros ¹	7	125	440	461
commerce de détail ¹	52	613	1 169	1 198
Services aux entreprises	49	1 016	2 268	2 349
Services aux particuliers	32	918	1 829	1 890
Dont : enseignement, santé et action sociale	11	631	1 128	1 154

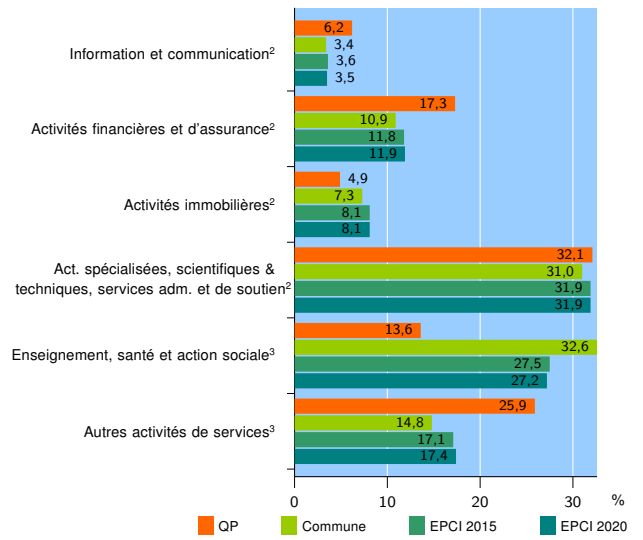
Source : Insee, Répertoire des entreprises et des établissements⁴ (Sirene) au 31/12/2019

Activité des établissements



Source : Insee, Répertoire des entreprises et des établissements⁴ (Sirene) au 31/12/2019

Activité des établissements de service



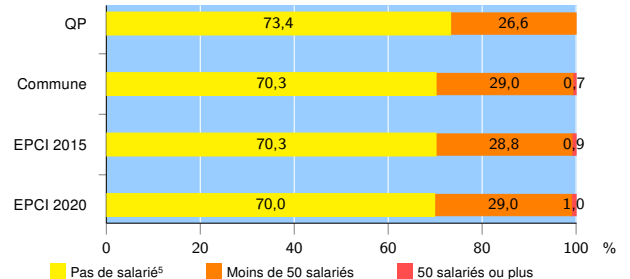
Source : Insee, Répertoire des entreprises et des établissements⁴ (Sirene) au 31/12/2019

Démographie d'établissements

	QP	Commune	EPCI 2015	EPCI 2020
Créations et transferts d'établissements	39	671	1 440	1 482
Part des transferts (%)	15,4	18,0	17,6	17,7
Part des créations (%)	84,6	82,0	82,4	82,3
Part de micro-entrepreneurs parmi les créations d'établissements (%)	72,7	66,4	62,6	62,5
Taux de créations et transferts (%)	19,6	19,3	17,5	17,3

Source : Insee, Répertoire des entreprises et des établissements⁴ (Sirene) en 2020

Taille des établissements



Source : Insee, Répertoire des entreprises et des établissements⁴ (Sirene) au 31/12/2019

¹ : À l'exception des automobiles et des motocycles

² : Services aux entreprises

³ : Services aux particuliers

⁴ : Établissements du champ marchand non agricole

⁵ : Y compris inconnu et non enregistré

Signes conventionnels utilisés

s : secret statistique (y compris entre indicateurs et entre zones géographiques)

nd : donnée non disponible ou non diffusable

/// : donnée non calculable (ex. pas d'EPCI 2015)