

## Tissu économique

### Zone étudiée

QP Pin (QP047003)

### Zones de comparaison

Commune 2020 : Agen

EPCI 2015 : CA d'Agen

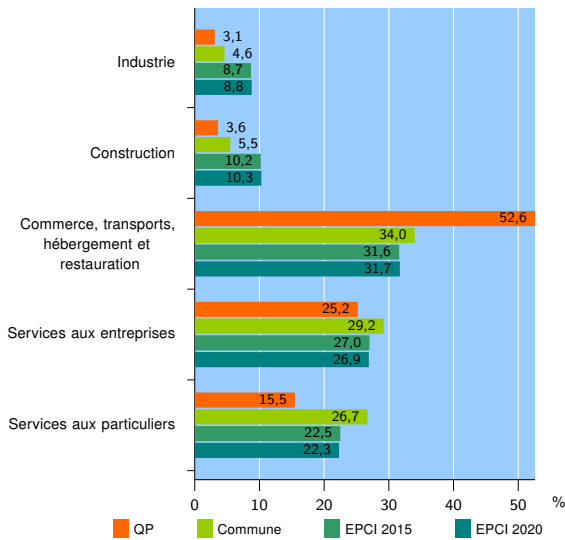
EPCI 2020 : CA d'Agen

### Activité des établissements

	QP	Commune	EPCI 2015	EPCI 2020
<b>Nombre d'établissements</b>	<b>194</b>	<b>3 261</b>	<b>7 726</b>	<b>8 035</b>
Industrie	6	151	669	704
Construction	7	178	791	828
Commerce, transports, hébergement et restauration	102	1 110	2 440	2 545
Dont : commerce de gros <sup>1</sup>	7	119	433	452
commerce de détail <sup>1</sup>	59	595	1 117	1 146
Services aux entreprises	49	951	2 090	2 166
Services aux particuliers	30	871	1 736	1 792
Dont : enseignement, santé et action sociale	11	605	1 082	1 105

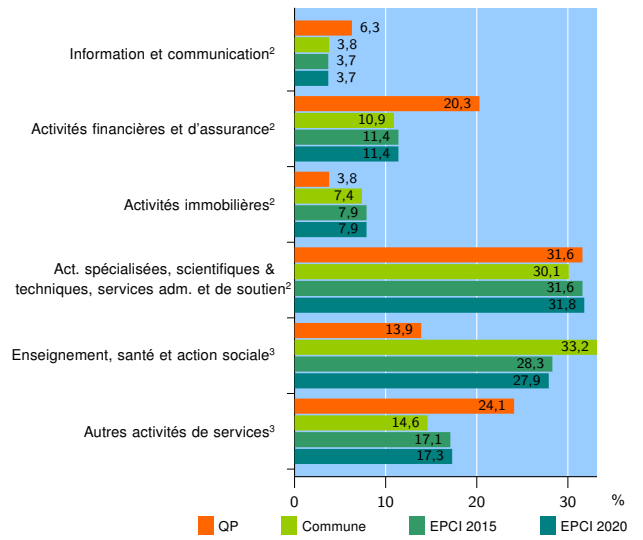
Source : Insee, Répertoire des entreprises et des établissements<sup>4</sup> (Sirene) au 31/12/2018

### Activité des établissements



Source : Insee, Répertoire des entreprises et des établissements<sup>4</sup> (Sirene) au 31/12/2018

### Activité des établissements de service



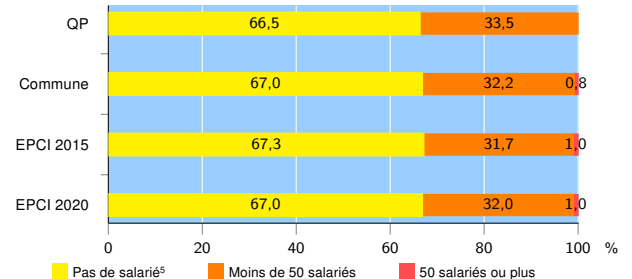
Source : Insee, Répertoire des entreprises et des établissements<sup>4</sup> (Sirene) au 31/12/2018

### Démographie d'établissements

	QP	Commune	EPCI 2015	EPCI 2020
<b>Créations et transferts d'établissements</b>	<b>33</b>	<b>604</b>	<b>1 361</b>	<b>1 414</b>
Part des transferts (%)	24,2	20,0	19,5	19,7
Part des créations (%)	75,8	80,0	80,5	80,3
Part de micro-entrepreneurs parmi les créations d'établissements (%)	44,0	56,9	54,6	54,0
<b>Taux de créations et transferts (%)</b>	<b>17,0</b>	<b>18,5</b>	<b>17,6</b>	<b>17,6</b>

Source : Insee, Répertoire des entreprises et des établissements<sup>4</sup> (Sirene) en 2019

### Taille des établissements



Source : Insee, Répertoire des entreprises et des établissements<sup>4</sup> (Sirene) au 31/12/2018

<sup>1</sup> : À l'exception des automobiles et des motocycles  
<sup>2</sup> : Services aux entreprises  
<sup>3</sup> : Services aux particuliers  
<sup>4</sup> : Établissements du champ marchand non agricole  
<sup>5</sup> : Y compris inconnu et non enregistré

#### Signes conventionnels utilisés

s : secret statistique (y compris entre indicateurs et entre zones géographiques)  
nd : données non disponibles ou non diffusables (ex. mauvaise qualité de géolocalisation)  
/// : absence de résultat due à la nature des choses (ex. pas d'EPCI 2015)