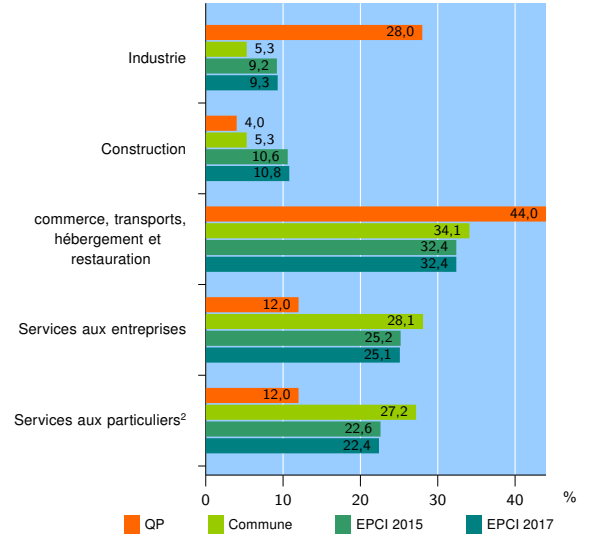


## Activité des établissements

	QP	Commune	EPCI 2015	EPCI 2017
<b>Nombre d'établissements</b>	<b>25</b>	<b>3 056</b>	<b>7 027</b>	<b>7 297</b>
Industrie	7	161	648	680
Construction	1	163	747	786
Commerce, transports, hébergement et restauration	11	1 042	2 273	2 364
Dont : commerce de gros <sup>1</sup>	0	104	387	405
commerce de détail <sup>1</sup>	7	590	1 074	1 101
Services aux entreprises	3	860	1 771	1 832
Services aux particuliers <sup>2</sup>	3	830	1 588	1 635
Dont : enseignement, santé et action sociale	3	587	1 009	1 032

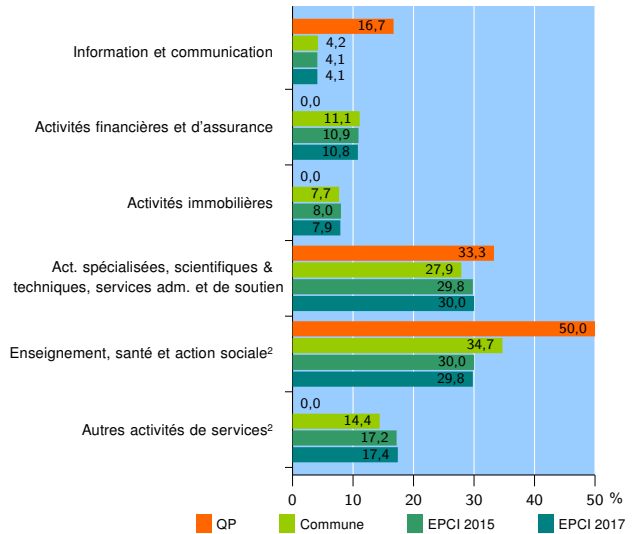
Source : Insee, Répertoire des entreprises et des établissements<sup>3</sup> (Sirene) au 01/01/2015

## Activité des établissements



Source : Insee, Répertoire des entreprises et des établissements<sup>3</sup> (Sirene) au 01/01/2015

## Activité des établissements de service



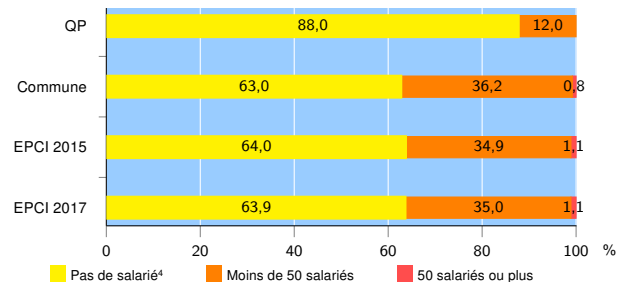
Source : Insee, Répertoire des entreprises et des établissements<sup>3</sup> (Sirene) au 01/01/2015

## Démographie d'établissements

	QP	Commune	EPCI 2015	EPCI 2017
<b>Créations et transferts d'établissements</b>	<b>3</b>	<b>419</b>	<b>971</b>	<b>1 005</b>
Part des transferts (%)	33,3	26,3	23,8	24,0
Part des créations (%)	66,7	73,7	76,2	76,0
Part d'auto-entrepreneurs parmi les créations d'établissements (%)	s	33,3	37,0	36,8
<b>Taux de créations et transferts (%)</b>	<b>12,0</b>	<b>13,7</b>	<b>13,8</b>	<b>13,8</b>

Source : Insee, Répertoire des entreprises et des établissements<sup>3</sup> (Sirene) en 2015

## Taille des établissements



Source : Insee, Répertoire des entreprises et des établissements<sup>3</sup> (Sirene) au 01/01/2015

<sup>1</sup> : À l'exception des automobiles et des motocycles

<sup>2</sup> : Les services aux particuliers sont composés de l'enseignement, santé et action sociale ainsi que des autres activités de service

<sup>3</sup> : Établissements du champ marchand non agricole

<sup>4</sup> : Y compris inconnu et non enregistré

### Signes conventionnels utilisés

s : secret statistique (y compris entre indicateurs et entre zones géographiques)

nd : données non disponibles ou non diffusables (ex. mauvaise qualité de géolocalisation)

/// : absence de résultat due à la nature des choses (ex. pas d'EPCI 2015)