

## Tissu économique

### Zone étudiée

QP Le Peyrouat (QP040004)

### Zones de comparaison

Commune 2022 : Mont-de-Marsan

EPCI 2015 : CA le Marsan Agglomération

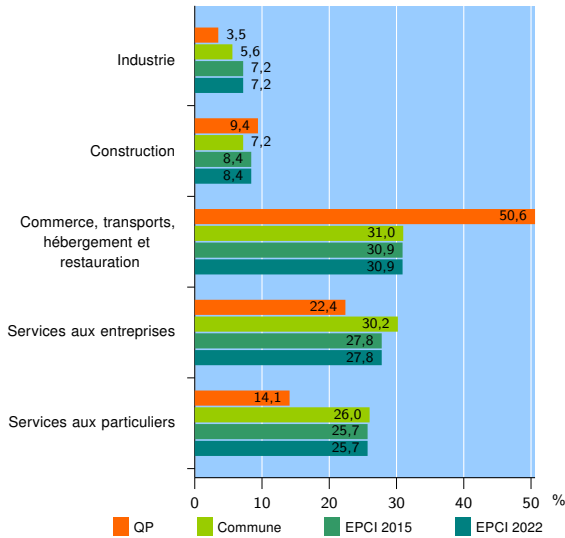
EPCI 2022 : CA Mont-de-Marsan Agglomération

### Activité des établissements

	QP	Commune	EPCI 2015	EPCI 2022
<b>Nombre d'établissements</b>	<b>85</b>	<b>2 626</b>	<b>4 325</b>	<b>4 325</b>
Industrie	3	147	313	313
Construction	8	189	361	361
Commerce, transports, hébergement et restauration	43	814	1 334	1 334
Dont : commerce de gros <sup>1</sup>	0	106	187	187
commerce de détail <sup>1</sup>	14	340	562	562
Services aux entreprises	19	794	1 204	1 204
Services aux particuliers	12	682	1 113	1 113
Dont : enseignement, santé et action sociale	4	421	719	719

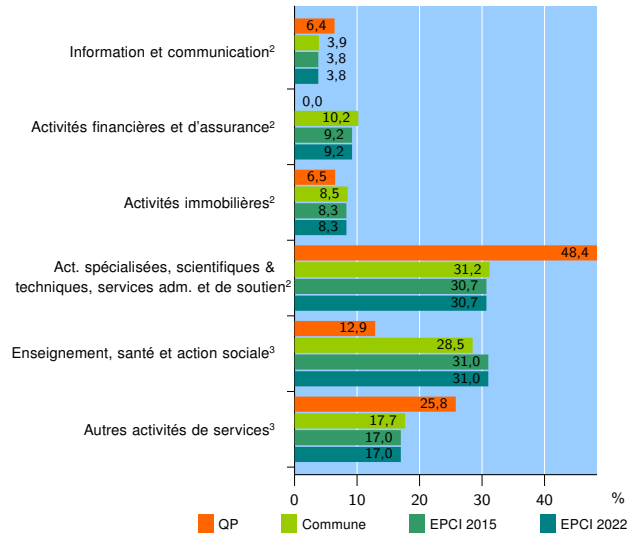
Source : Insee, Répertoire des entreprises et des établissements<sup>4</sup> (Sirene) au 31/12/2020

### Activité des établissements



Source : Insee, Répertoire des entreprises et des établissements<sup>4</sup> (Sirene) au 31/12/2020

### Activité des établissements de service



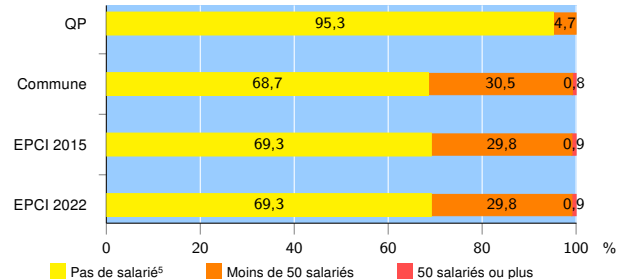
Source : Insee, Répertoire des entreprises et des établissements<sup>4</sup> (Sirene) au 31/12/2020

### Démographie d'établissements

	QP	Commune	EPCI 2015	EPCI 2022
<b>Créations et transferts d'établissements</b>	<b>59</b>	<b>575</b>	<b>935</b>	<b>935</b>
Part des transferts (%)	5,1	17,9	18,1	18,1
Part des créations (%)	94,9	82,1	81,9	81,9
Part de micro-entrepreneurs parmi les créations d'établissements (%)	96,4	66,5	63,2	63,2
<b>Taux de créations et transferts (%)</b>	<b>69,4</b>	<b>21,9</b>	<b>21,6</b>	<b>21,6</b>

Source : Insee, Répertoire des entreprises et des établissements<sup>4</sup> (Sirene) en 2021

### Taille des établissements



Source : Insee, Répertoire des entreprises et des établissements<sup>4</sup> (Sirene) au 31/12/2020

<sup>1</sup> : À l'exception des automobiles et des motocycles

<sup>2</sup> : Services aux entreprises

<sup>3</sup> : Services aux particuliers

<sup>4</sup> : Établissements du champ marchand non agricole

<sup>5</sup> : Y compris inconnu et non enregistré

### Signes conventionnels utilisés

s : secret statistique (y compris entre indicateurs et entre zones géographiques)

nd : donnée non disponible ou non diffusable

/// : donnée non calculable (ex. pas d'EPCI 2015)