

Zone étudiée

QP Le Peyrouat (QP040004)

Zones de comparaison

Commune : Mont-de-Marsan

EPCI 2015 : CA le Marsan Agglomération

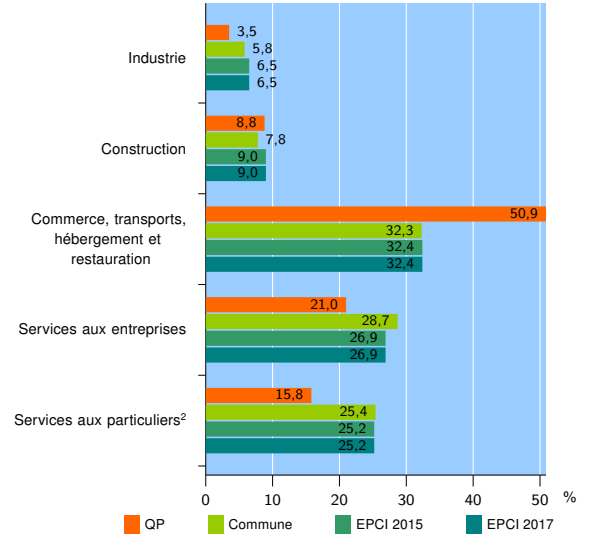
EPCI 2017 : CA Mont-de-Marsan

Activité des établissements

| | QP | Commune | EPCI 2015 | EPCI 2017 |
|---|-----------|--------------|--------------|--------------|
| Nombre d'établissements | 57 | 2 212 | 3 464 | 3 464 |
| Industrie | 2 | 128 | 225 | 225 |
| Construction | 5 | 172 | 311 | 311 |
| Commerce, transports, hébergement et restauration | 29 | 715 | 1 123 | 1 123 |
| Dont : commerce de gros ¹ | 0 | 90 | 147 | 147 |
| commerce de détail ¹ | 14 | 372 | 564 | 564 |
| Services aux entreprises | 12 | 634 | 932 | 932 |
| Services aux particuliers ² | 9 | 563 | 873 | 873 |
| Dont : enseignement, santé et action sociale | 2 | 352 | 562 | 562 |

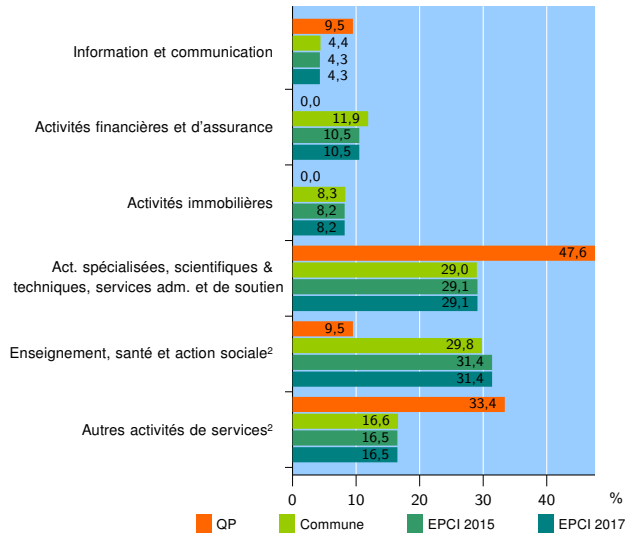
Source : Insee, Répertoire des entreprises et des établissements³ (Sirene) au 31/12/2015

Activité des établissements



Source : Insee, Répertoire des entreprises et des établissements³ (Sirene) au 31/12/2015

Activité des établissements de service



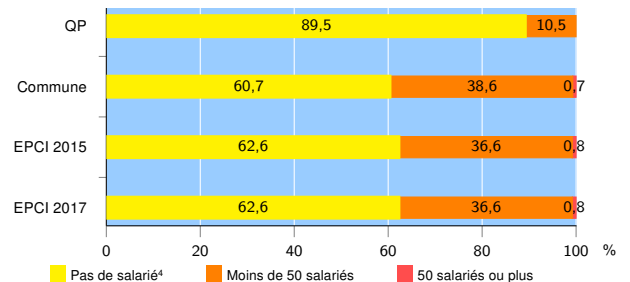
Source : Insee, Répertoire des entreprises et des établissements³ (Sirene) au 31/12/2015

Démographie d'établissements

| | QP | Commune | EPCI 2015 | EPCI 2017 |
|--|-------------|-------------|-------------|-------------|
| Créations et transferts d'établissements | 25 | 323 | 558 | 558 |
| Part des transferts (%) | 20,0 | 26,6 | 27,4 | 27,4 |
| Part des créations (%) | 80,0 | 73,4 | 72,6 | 72,6 |
| Part d'auto-entrepreneurs parmi les créations d'établissements (%) | 15,0 | 22,8 | 22,7 | 22,7 |
| Taux de créations et transferts (%) | 43,9 | 14,6 | 16,1 | 16,1 |

Source : Insee, Répertoire des entreprises et des établissements³ (Sirene) en 2016

Taille des établissements



Source : Insee, Répertoire des entreprises et des établissements³ (Sirene) au 31/12/2015

¹ : À l'exception des automobiles et des motocycles

² : Les services aux particuliers sont composés de l'enseignement, santé et action sociale ainsi que des autres activités de service

³ : Établissements du champ marchand non agricole

⁴ : Y compris inconnu et non enregistré

Signes conventionnels utilisés

s : secret statistique (y compris entre indicateurs et entre zones géographiques)

nd : données non disponibles ou non diffusables (ex. mauvaise qualité de géolocalisation)

/// : absence de résultat due à la nature des choses (ex. pas d'EPCI 2015)