

Tissu économique

Zone étudiée

QP Le Gond (QP040003)

Zones de comparaison

Commune 2022 : Dax

EPCI 2015 : CA du Grand Dax

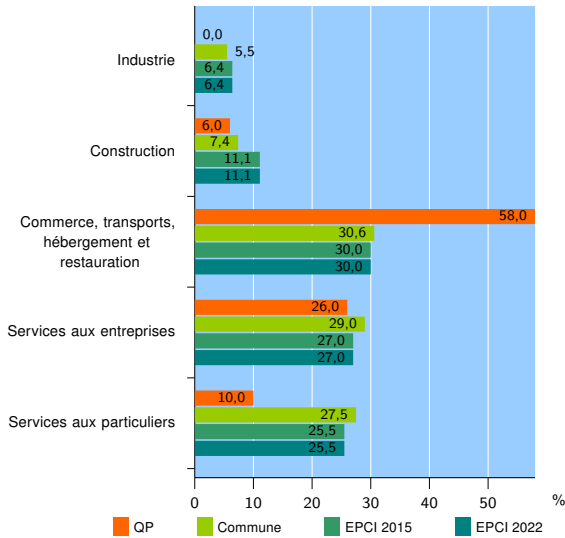
EPCI 2022 : CA du Grand Dax

Activité des établissements

	QP	Commune	EPCI 2015	EPCI 2022
Nombre d'établissements	50	2 767	5 570	5 570
Industrie	0	154	355	355
Construction	3	204	618	618
Commerce, transports, hébergement et restauration	29	846	1 670	1 670
Dont : commerce de gros ¹	1	88	226	226
commerce de détail ¹	10	421	800	800
Services aux entreprises	13	802	1 504	1 504
Services aux particuliers	5	761	1 423	1 423
Dont : enseignement, santé et action sociale	2	532	921	921

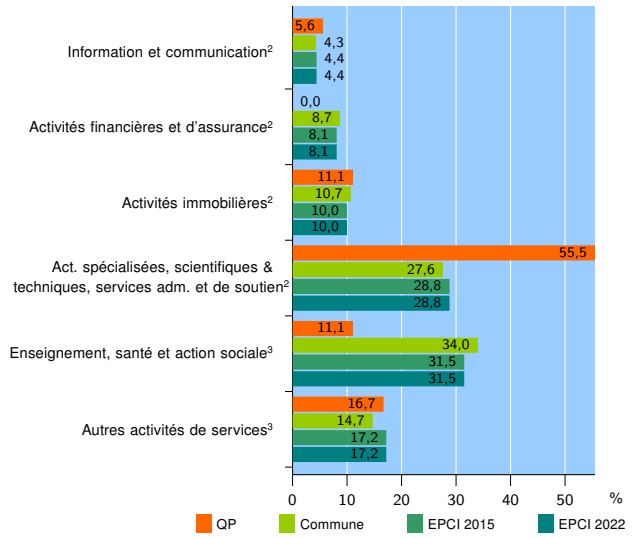
Source : Insee, Répertoire des entreprises et des établissements⁴ (Sirene) au 31/12/2020

Activité des établissements



Source : Insee, Répertoire des entreprises et des établissements⁴ (Sirene) au 31/12/2020

Activité des établissements de service



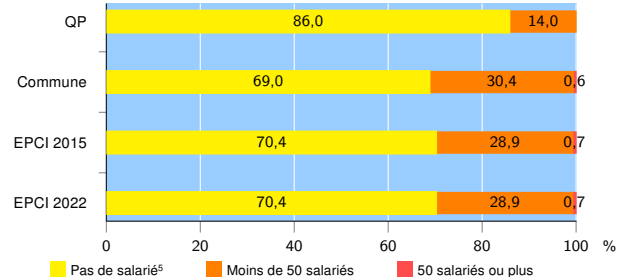
Source : Insee, Répertoire des entreprises et des établissements⁴ (Sirene) au 31/12/2020

Démographie d'établissements

	QP	Commune	EPCI 2015	EPCI 2022
Créations et transferts d'établissements	22	546	1 221	1 221
Part des transferts (%)	22,7	24,5	25,6	25,6
Part des créations (%)	77,3	75,5	74,4	74,4
Part de micro-entrepreneurs parmi les créations d'établissements (%)	76,5	56,6	58,3	58,3
Taux de créations et transferts (%)	44,0	19,7	21,9	21,9

Source : Insee, Répertoire des entreprises et des établissements⁴ (Sirene) en 2021

Taille des établissements



Source : Insee, Répertoire des entreprises et des établissements⁴ (Sirene) au 31/12/2020

¹ : À l'exception des automobiles et des motocycles

² : Services aux entreprises

³ : Services aux particuliers

⁴ : Établissements du champ marchand non agricole

⁵ : Y compris inconnu et non enregistré

Signes conventionnels utilisés

s : secret statistique (y compris entre indicateurs et entre zones géographiques)

nd : donnée non disponible ou non diffusable

/// : donnée non calculable (ex. pas d'EPCI 2015)