

## Tissu économique

### Zone étudiée

QP Le Sablar (QP040001)

### Zones de comparaison

Commune 2020 : Dax

EPCI 2015 : CA du Grand Dax

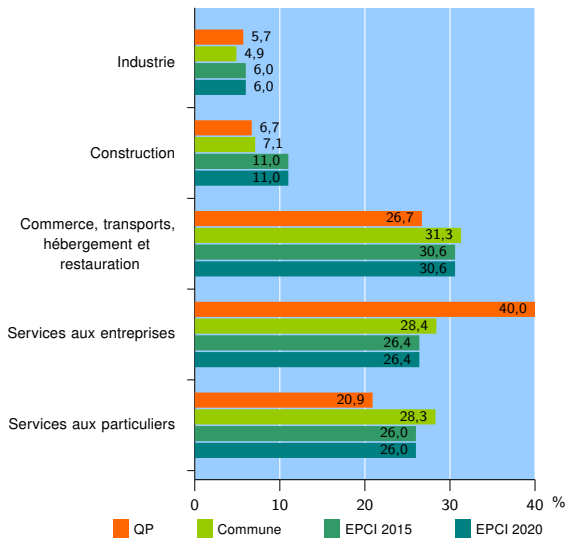
EPCI 2020 : CA du Grand Dax

### Activité des établissements

	QP	Commune	EPCI 2015	EPCI 2020
<b>Nombre d'établissements</b>	<b>210</b>	<b>2 476</b>	<b>4 907</b>	<b>4 907</b>
Industrie	12	123	293	293
Construction	14	175	543	543
Commerce, transports, hébergement et restauration	56	775	1 501	1 501
Dont : commerce de gros <sup>1</sup>	5	74	201	201
commerce de détail <sup>1</sup>	27	423	760	760
Services aux entreprises	84	703	1 294	1 294
Services aux particuliers	44	700	1 276	1 276
Dont : enseignement, santé et action sociale	19	489	841	841

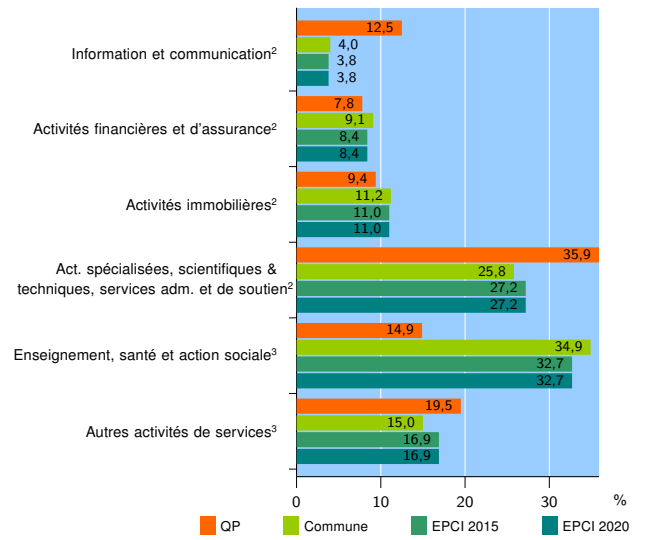
Source : Insee, Répertoire des entreprises et des établissements<sup>4</sup> (Sirene) au 31/12/2018

### Activité des établissements



Source : Insee, Répertoire des entreprises et des établissements<sup>4</sup> (Sirene) au 31/12/2018

### Activité des établissements de service



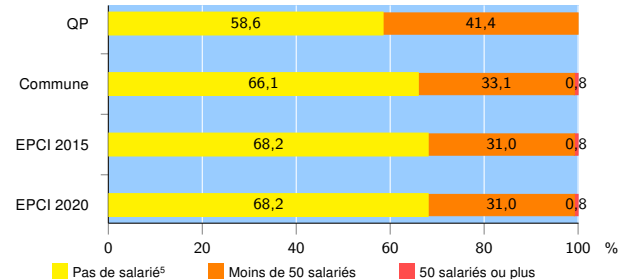
Source : Insee, Répertoire des entreprises et des établissements<sup>4</sup> (Sirene) au 31/12/2018

### Démographie d'établissements

	QP	Commune	EPCI 2015	EPCI 2020
<b>Créations et transferts d'établissements</b>	<b>62</b>	<b>493</b>	<b>984</b>	<b>984</b>
Part des transferts (%)	21,0	25,4	24,1	24,1
Part des créations (%)	79,0	74,6	75,9	75,9
Part de micro-entrepreneurs parmi les créations d'établissements (%)	49,0	53,5	59,4	59,4
<b>Taux de créations et transferts (%)</b>	<b>29,5</b>	<b>19,9</b>	<b>20,1</b>	<b>20,1</b>

Source : Insee, Répertoire des entreprises et des établissements<sup>4</sup> (Sirene) en 2019

### Taille des établissements



Source : Insee, Répertoire des entreprises et des établissements<sup>4</sup> (Sirene) au 31/12/2018

<sup>1</sup> : À l'exception des automobiles et des motocycles

<sup>2</sup> : Services aux entreprises

<sup>3</sup> : Services aux particuliers

<sup>4</sup> : Établissements du champ marchand non agricole

<sup>5</sup> : Y compris inconnu et non enregistré

### Signes conventionnels utilisés

s : secret statistique (y compris entre indicateurs et entre zones géographiques)

nd : données non disponibles ou non diffusables (ex. mauvaise qualité de géolocalisation)

/// : absence de résultat due à la nature des choses (ex. pas d'EPCI 2015)