

Tissu économique

Zone étudiée

QP Paty Monmousseau (QP033023)

Zones de comparaison

Commune 2014 : Bègles

EPCI 2015 : Bordeaux Métropole

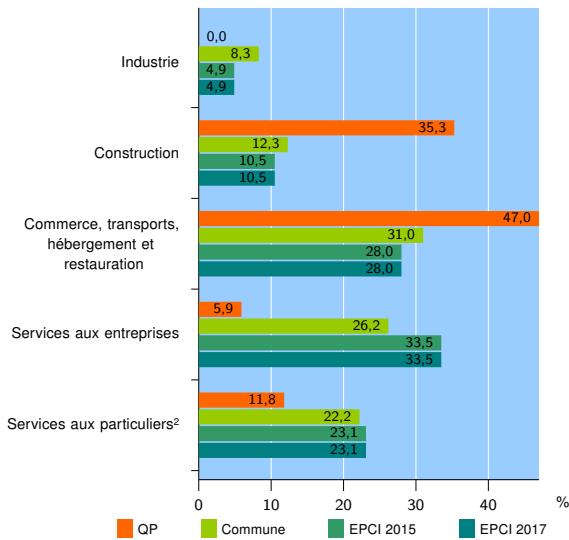
EPCI 2017 : Bordeaux Métropole

Activité des établissements

	QP	Commune	EPCI 2015	EPCI 2017
Nombre d'établissements	17	2 171	64 802	64 802
Industrie	0	181	3 165	3 165
Construction	6	268	6 830	6 830
Commerce, transports, hébergement et restauration	8	673	18 138	18 138
Dont : commerce de gros ¹	0	133	3 649	3 649
commerce de détail ¹	2	302	7 995	7 995
Services aux entreprises	1	568	21 718	21 718
Services aux particuliers ²	2	481	14 951	14 951
Dont : enseignement, santé et action sociale	2	314	10 380	10 380

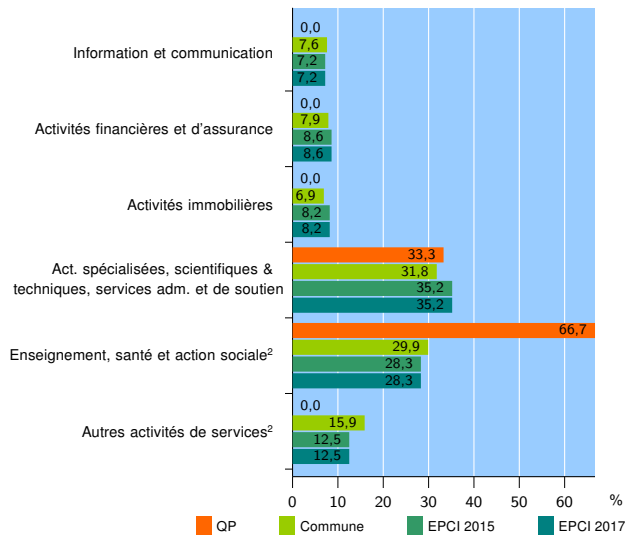
Source : Insee, Répertoire des entreprises et des établissements³ (Sirene) au 01/01/2015

Activité des établissements



Source : Insee, Répertoire des entreprises et des établissements³ (Sirene) au 01/01/2015

Activité des établissements de service



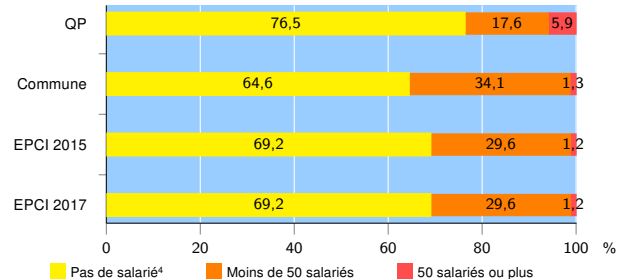
Source : Insee, Répertoire des entreprises et des établissements³ (Sirene) au 01/01/2015

Démographie d'établissements

	QP	Commune	EPCI 2015	EPCI 2017
Créations et transferts d'établissements	8	452	14 277	14 277
Part des transferts (%)	12,5	28,3	24,9	24,9
Part des créations (%)	87,5	71,7	75,1	75,1
Part de micro-entrepreneurs parmi les créations d'établissements (%)	57,1	51,5	50,7	50,7
Taux de créations et transferts (%)	47,1	20,8	22,0	22,0

Source : Insee, Répertoire des entreprises et des établissements³ (Sirene) en 2015

Taille des établissements



Source : Insee, Répertoire des entreprises et des établissements³ (Sirene) au 01/01/2015

¹ : À l'exception des automobiles et des motocycles

² : Les services aux particuliers sont composés de l'enseignement, santé et action sociale ainsi que des autres activités de service

³ : Établissements du champ marchand non agricole

⁴ : Y compris inconnu et non enregistré

Signes conventionnels utilisés

s : secret statistique (y compris entre indicateurs et entre zones géographiques)

nd : données non disponibles ou non diffusables (ex. mauvaise qualité de géolocalisation)

/// : absence de résultat due à la nature des choses (ex. pas d'EPCI 2015)