

Zone étudiée

QP Thouars (QP033022)

Zones de comparaison

Commune : Talence

EPCI 2015 : Bordeaux Métropole

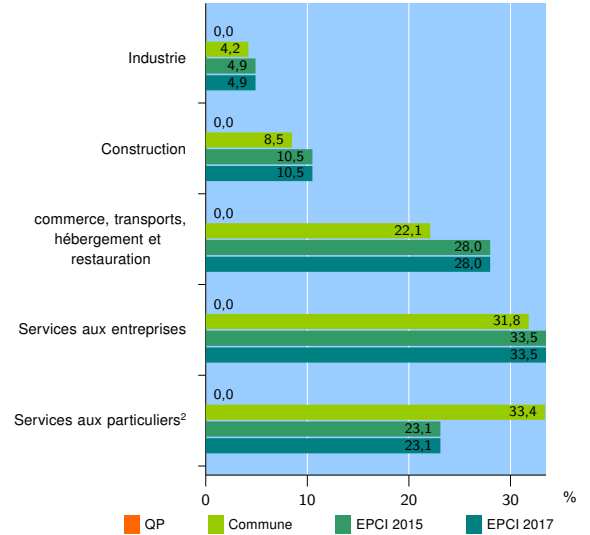
EPCI 2017 : Bordeaux Métropole

Activité des établissements

| | QP | Commune | EPCI 2015 | EPCI 2017 |
|---|----|---------|-----------|-----------|
| Nombre d'établissements | nd | 1 987 | 64 802 | 64 802 |
| Industrie | nd | 84 | 3 165 | 3 165 |
| Construction | nd | 168 | 6 830 | 6 830 |
| Commerce, transports, hébergement et restauration | nd | 440 | 18 138 | 18 138 |
| Dont : commerce de gros ¹ | nd | 58 | 3 649 | 3 649 |
| commerce de détail ¹ | nd | 206 | 7 995 | 7 995 |
| Services aux entreprises | nd | 632 | 21 718 | 21 718 |
| Services aux particuliers ² | nd | 663 | 14 951 | 14 951 |
| Dont : enseignement, santé et action sociale | nd | 479 | 10 380 | 10 380 |

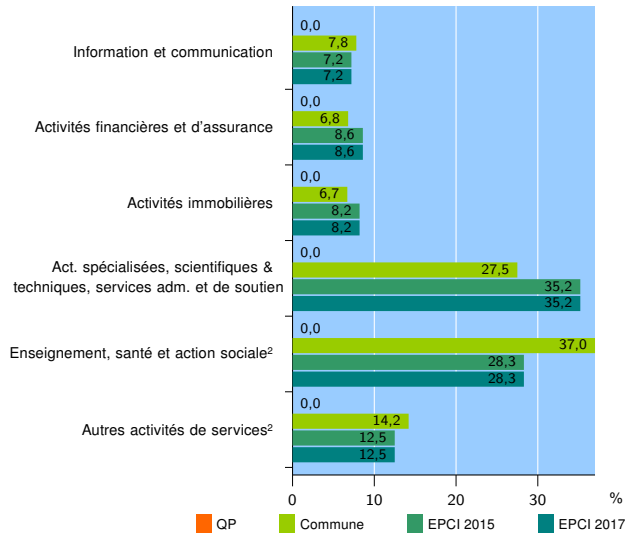
Source : Insee, Répertoire des entreprises et des établissements³ (Sirene) au 01/01/2015

Activité des établissements



Source : Insee, Répertoire des entreprises et des établissements³ (Sirene) au 01/01/2015

Activité des établissements de service



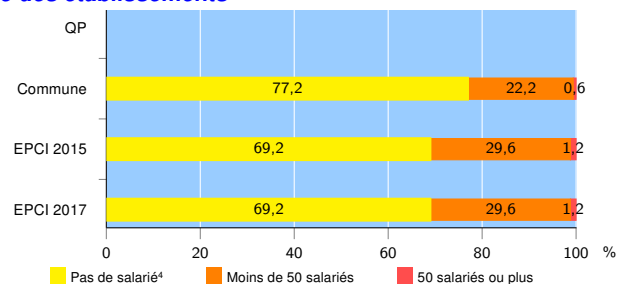
Source : Insee, Répertoire des entreprises et des établissements³ (Sirene) au 01/01/2015

Démographie d'établissements

| | QP | Commune | EPCI 2015 | EPCI 2017 |
|--|----|---------|-----------|-----------|
| Créations et transferts d'établissements | nd | 573 | 14 281 | 14 281 |
| Part des transferts (%) | nd | 24,6 | 24,9 | 24,9 |
| Part des créations (%) | nd | 75,4 | 75,1 | 75,1 |
| Part d'auto-entrepreneurs parmi les créations d'établissements (%) | nd | 49,5 | 40,7 | 40,7 |
| Taux de créations et transferts (%) | nd | 28,8 | 22,0 | 22,0 |

Source : Insee, Répertoire des entreprises et des établissements³ (Sirene) en 2015

Taille des établissements



Source : Insee, Répertoire des entreprises et des établissements³ (Sirene) au 01/01/2015

¹ : À l'exception des automobiles et des motocycles

² : Les services aux particuliers sont composés de l'enseignement, santé et action sociale ainsi que des autres activités de service

³ : Établissements du champ marchand non agricole

⁴ : Y compris inconnu et non enregistré

Signes conventionnels utilisés

s : secret statistique (y compris entre indicateurs et entre zones géographiques)

nd : données non disponibles ou non diffusables (ex. mauvaise qualité de géolocalisation)

/// : absence de résultat due à la nature des choses (ex. pas d'EPCI 2015)