

## Tissu économique

### Zone étudiée

QP Saige (QP033021)

### Zones de comparaison

Commune 2020 : Pessac

EPCI 2015 : Bordeaux Métropole

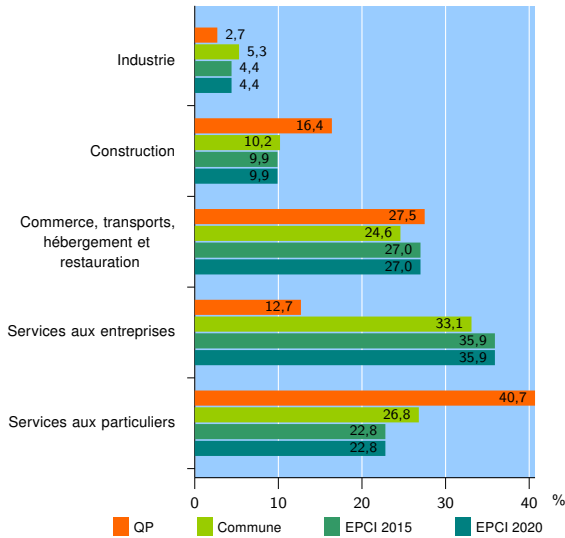
EPCI 2020 : Bordeaux Métropole

### Activité des établissements

	QP	Commune	EPCI 2015	EPCI 2020
<b>Nombre d'établissements</b>	<b>189</b>	<b>5 156</b>	<b>91 751</b>	<b>91 751</b>
Industrie	5	272	4 027	4 027
Construction	31	528	9 073	9 073
Commerce, transports, hébergement et restauration	52	1 268	24 769	24 769
Dont : commerce de gros <sup>1</sup>	7	251	4 716	4 716
commerce de détail <sup>1</sup>	16	440	9 365	9 365
Services aux entreprises	24	1 706	32 975	32 975
Services aux particuliers	77	1 382	20 907	20 907
Dont : enseignement, santé et action sociale	70	963	14 117	14 117

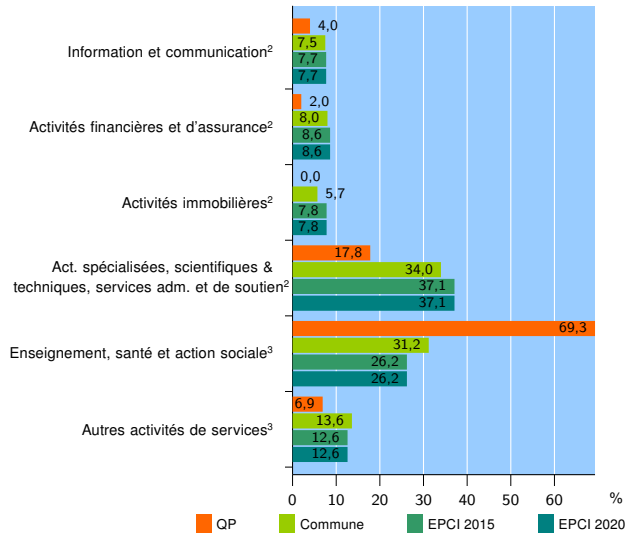
Source : Insee, Répertoire des entreprises et des établissements<sup>4</sup> (Sirene) au 31/12/2019

### Activité des établissements



Source : Insee, Répertoire des entreprises et des établissements<sup>4</sup> (Sirene) au 31/12/2019

### Activité des établissements de service



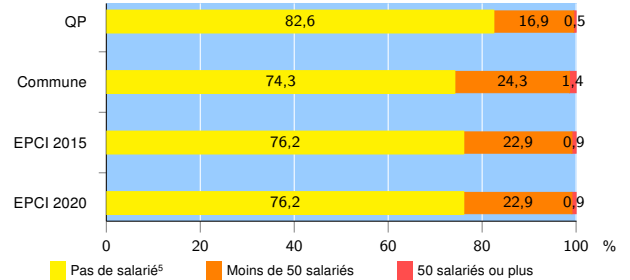
Source : Insee, Répertoire des entreprises et des établissements<sup>4</sup> (Sirene) au 31/12/2019

### Démographie d'établissements

	QP	Commune	EPCI 2015	EPCI 2020
<b>Créations et transferts d'établissements</b>	<b>72</b>	<b>1 221</b>	<b>22 191</b>	<b>22 191</b>
Part des transferts (%)	11,1	17,6	21,6	21,6
Part des créations (%)	88,9	82,4	78,4	78,4
Part de micro-entrepreneurs parmi les créations d'établissements (%)	82,8	65,4	63,1	63,1
<b>Taux de créations et transferts (%)</b>	<b>38,1</b>	<b>23,7</b>	<b>24,2</b>	<b>24,2</b>

Source : Insee, Répertoire des entreprises et des établissements<sup>4</sup> (Sirene) en 2020

### Taille des établissements



Source : Insee, Répertoire des entreprises et des établissements<sup>4</sup> (Sirene) au 31/12/2019

<sup>1</sup> : À l'exception des automobiles et des motocycles

<sup>2</sup> : Services aux entreprises

<sup>3</sup> : Services aux particuliers

<sup>4</sup> : Établissements du champ marchand non agricole

<sup>5</sup> : Y compris inconnu et non enregistré

### Signes conventionnels utilisés

s : secret statistique (y compris entre indicateurs et entre zones géographiques)

nd : donnée non disponible ou non diffusable

/// : donnée non calculable (ex. pas d'EPCI 2015)