

Tissu économique

Zone étudiée

QP Saige (QP033021)

Zones de comparaison

Commune 2019 : Pessac

EPCI 2015 : Bordeaux Métropole

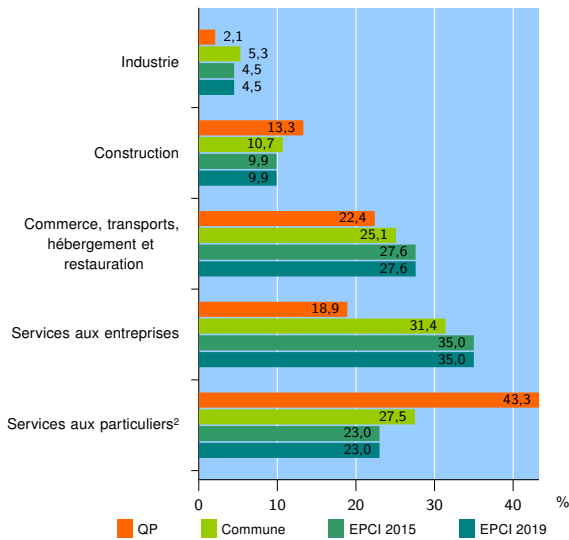
EPCI 2019 : Bordeaux Métropole

Activité des établissements

	QP	Commune	EPCI 2015	EPCI 2019
Nombre d'établissements	143	4 456	78 074	78 074
Industrie	3	236	3 482	3 482
Construction	19	475	7 772	7 772
Commerce, transports, hébergement et restauration	32	1 119	21 586	21 586
Dont : commerce de gros ¹	5	224	4 179	4 179
commerce de détail ¹	10	434	8 857	8 857
Services aux entreprises	27	1 401	27 296	27 296
Services aux particuliers ²	62	1 225	17 938	17 938
Dont : enseignement, santé et action sociale	59	877	12 472	12 472

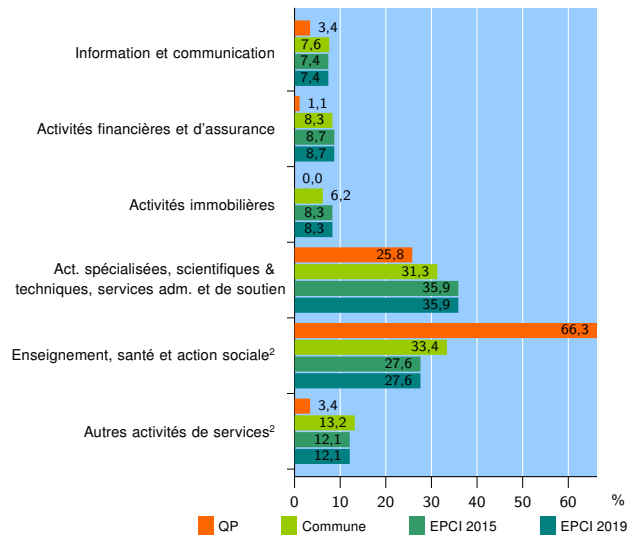
Source : Insee, Répertoire des entreprises et des établissements³ (Sirene) au 31/12/2017

Activité des établissements



Source : Insee, Répertoire des entreprises et des établissements³ (Sirene) au 31/12/2017

Activité des établissements de service



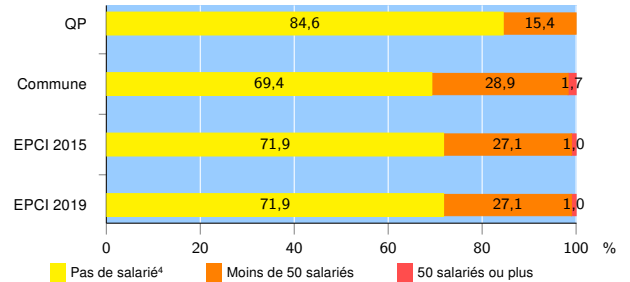
Source : Insee, Répertoire des entreprises et des établissements³ (Sirene) au 31/12/2017

Démographie d'établissements

	QP	Commune	EPCI 2015	EPCI 2019
Créations et transferts d'établissements	55	1 090	20 408	20 408
Part des transferts (%)	10,9	20,6	22,3	22,3
Part des créations (%)	89,1	79,4	77,7	77,7
Part de micro-entrepreneurs parmi les créations d'établissements (%)	63,3	61,7	60,2	60,2
Taux de créations et transferts (%)	38,5	24,5	26,1	26,1

Source : Insee, Répertoire des entreprises et des établissements³ (Sirene) en 2018

Taille des établissements



Source : Insee, Répertoire des entreprises et des établissements³ (Sirene) au 31/12/2017

¹ : À l'exception des automobiles et des motocycles

² : Les services aux particuliers sont composés de l'enseignement, santé et action sociale ainsi que des autres activités de service

³ : Établissements du champ marchand non agricole

⁴ : Y compris inconnu et non enregistré

Signes conventionnels utilisés

s : secret statistique (y compris entre indicateurs et entre zones géographiques)
nd : données non disponibles ou non diffusables (ex. mauvaise qualité de géolocalisation)
/// : absence de résultat due à la nature des choses (ex. pas d'EPCI 2015)